

*Catálogo*

*Acumuladores*

# ¡La decisión correcta es **GONHER**!

*Arturo  
Zúñiga*





# Tabla de Contenido

## AUTOMÓVILES CON MAYOR PARQUE VEHICULAR EN MÉXICO

NISSAN TSURU .....	3
CHEVROLET CHEVY .....	4
VOLKSWAGEN JETTA (2.0L).....	5
VOLKSWAGEN POINTER.....	6
NISSAN PLATINA.....	7
NISSAN PICK UP (D21).....	8
NISSAN SENTRA (1.8L).....	9
VOLKSWAGEN SEDAN.....	10
DODGE ATOS .....	11
CHEVROLET CORSA (1.8L).....	12

## MODELOS POR MARCA..... 13

### APLICACIÓN AUTOMOTRIZ

ACURA.....	17
ALFA ROMEO.....	17
AM GENERAL.....	17
ASTON MARTIN.....	17
ASUNA.....	17
AUDI.....	17
BENTLEY.....	18
BMW.....	18
BUICK.....	19
CADILLAC.....	19
CHEVROLET.....	20
CHRYSLER.....	23
DAEWOO.....	24
DAIHATSU.....	24
DODGE.....	24
EAGLE.....	26
FAW.....	26
FIAT.....	26
FORD.....	26
FOTON.....	28
GEO.....	28
GIANT.....	28
GMC.....	28
HONDA.....	29
HUMMER.....	29
HYUNDAI.....	29
INFINITI.....	29
ISUZU.....	29
JAGUAR.....	30
JEEP.....	30
KIA.....	30
LAMBORGHINI.....	30
LAND ROVER.....	30
LEXUS.....	31
LINCOLN.....	31
LOTUS.....	31
MASERATI.....	31
MAYBACH.....	31
MAZDA.....	31
MERCEDES BENZ.....	32
MERCURY.....	33
M.G.....	31
MINI.....	33
MITSUBISHI.....	34
NISSAN.....	34
OLDSMOBILE.....	35
PANAZ.....	36
PEUGEOT.....	36
PLYMOUTH.....	36
PONTIAC.....	37
PORSCHE.....	38
RENAULT.....	38
ROLLS ROYCE.....	38
SAAB.....	38
SALEEN.....	38
SATURN.....	38
SCION.....	39

SEAT.....	39
SMART.....	39
STERLING.....	39
SUBARU.....	39
SUZUKI.....	39
TOYOTA.....	39
VAM.....	40
VOLKSWAGEN.....	40
VOLVO.....	41

### APLICACIONES SERVICIO PESADO

ALLIS CHALMERS.....	42
CASE.....	42
CASE / INTERNATIONAL.....	42
CATERPILLAR.....	43
CHANGAN.....	43
DINA.....	43
FORD.....	43
FREIGHTLINER.....	44
GENERAL MOTORS / CHEVROLET.....	44
HINO.....	44
I.H.C. HARVESTER.....	44
ISUZU.....	45
JOHN DEERE.....	45
KENWORTH.....	48
MACK.....	48
MASSEY-FERGUSON.....	48
MERCEDES BENZ.....	48
NEW HOLLAND.....	49
PETERBILT.....	49
VOLVO.....	49
WHITE.....	49

### APLICACIONES MOTOCICLETAS

APRILIA.....	50
CARABELA.....	50
CARTER BROTHERS KARTS.....	50
DINAMO.....	50
DREAM.....	50
E-TON.....	50
FANTIC MOTORS.....	50
HARLEY DAVIDSON.....	50
HONDA.....	50
HYOSUNG MOTORS.....	50
ITALIKA.....	50
ITALJET.....	50
KASEA.....	50
KAWASAKI.....	50
KYMCO.....	50
MUZ.....	51
PEUGEOT.....	51
PIAGGIO.....	51
PUCH.....	51
ROYAL ENFIELD.....	51
SUZUKI.....	51
SYM.....	51
TRIUMPH.....	51
VENTO.....	51
YAMAHA.....	51

### CAPACIDADES DE AMPERAJE Y MEDIDAS..... 52

### TABLA DE REFERENCIAS..... 53

### TIPOS DE ACUMULADORES, POLARIDAD Y CONECTORES... 54

### TIEMPO ESTIMADO PARA CARGAR ACUMULADORES . 55

### CÓMO PASAR CORRIENTE..... 56

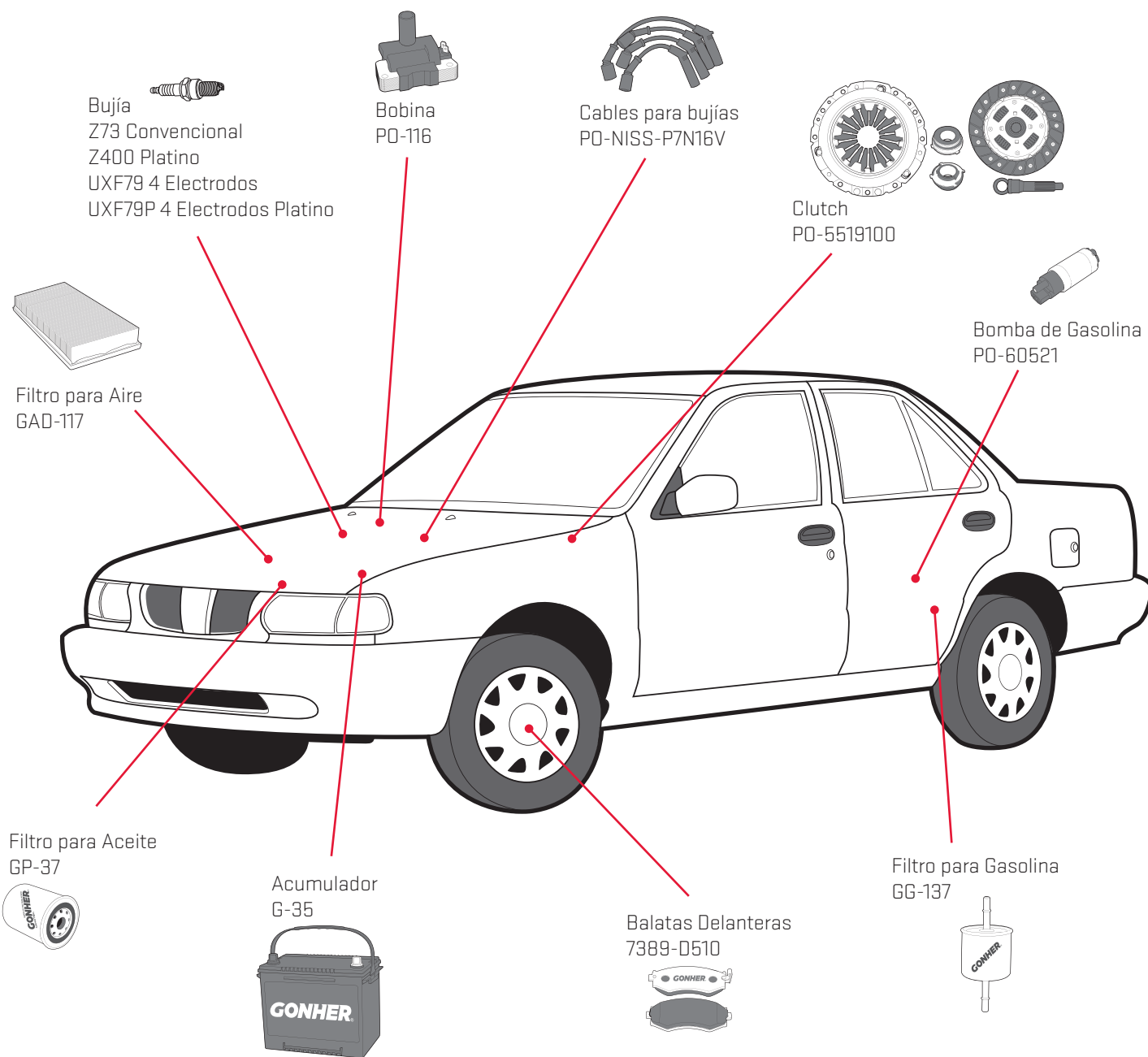
### CAUSAS EN LAS QUE NO PROCEDE LA GARANTÍA..... 58

### ESPECIFICACIONES DE MOTOBATERÍAS..... 62

### ESPECIFICACIONES DE BATERÍAS MARINAS..... 63







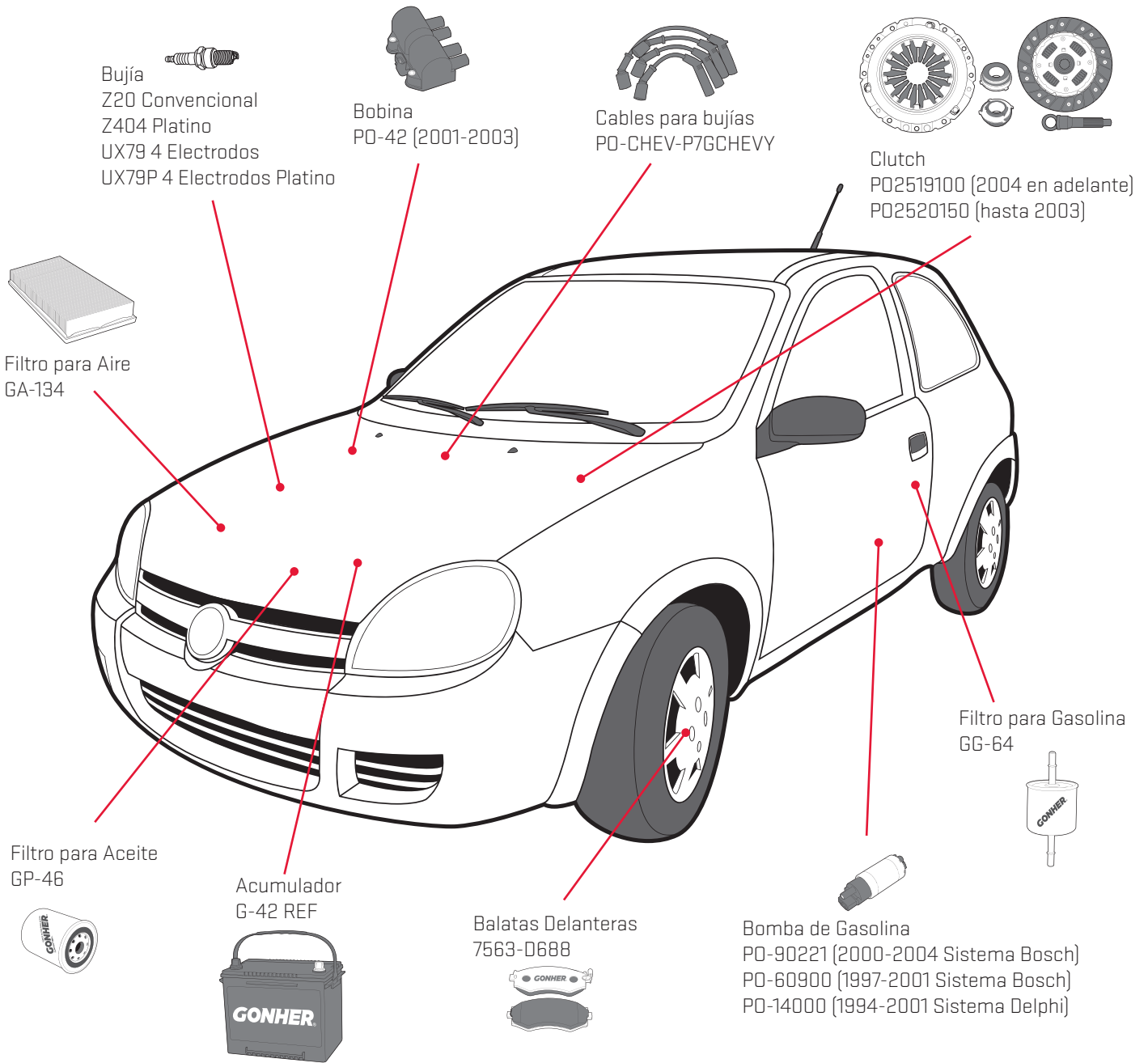
Conoce además nuestra línea de lubricantes, químicos y aditivos

Aceite*	Aceite para transmisión	Limpiador de inyectores	Limpiador de carburador	Anticongelante	Grasa	Líquido para frenos	Silicón	Líquido limpia parabrisas	Infla-llantas

\*Consulte nuestro catálogo de lubricantes para seleccionar el aceite adecuado para su vehículo. La ubicación indicada es solamente una referencia, no indica la ubicación exacta de cada componente. Las imágenes mostradas son de carácter ilustrativo y no necesariamente corresponden con el producto real.

# 2º Chevrolet Chevy

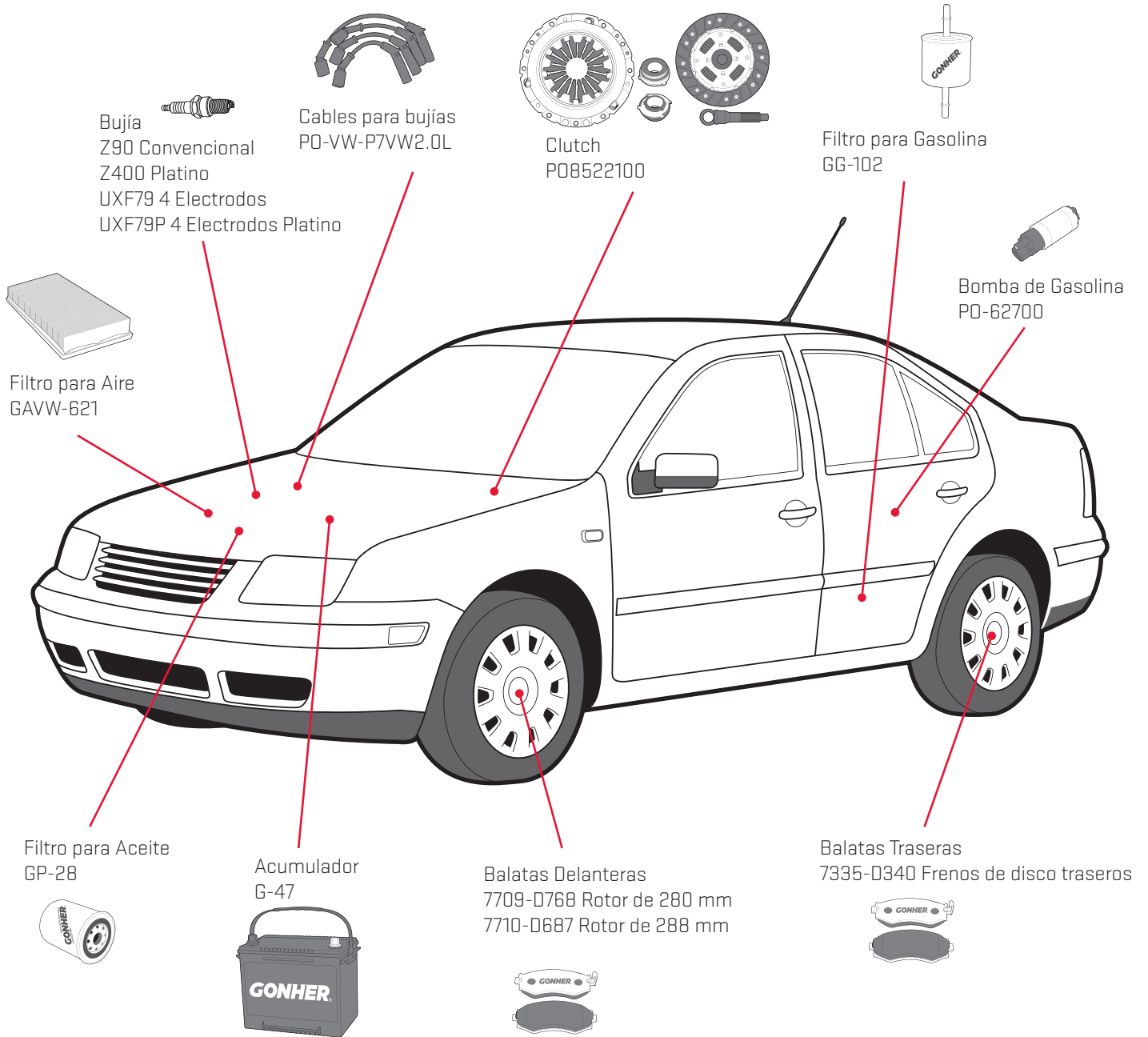
Automóviles con mayor  
parque vehicular en México



## Conoce además nuestra línea de lubricantes, químicos y aditivos

Aceite*	Aceite para transmisión	Limpiador de inyectores	Limpiador de carburador	Anticongelante	Grasa	Líquido para frenos	Silicón	Líquido limpia parabrisas	Infla-llantas

\*Consulte nuestro catálogo de lubricantes para seleccionar el aceite adecuado para su vehículo. La ubicación indicada es solamente una referencia, no indica la ubicación exacta de cada componente. Las imágenes mostradas son de carácter ilustrativo y no necesariamente corresponden con el producto real.



Conoce además nuestra línea de lubricantes, químicos y aditivos

Aceite*	Aceite para transmisión	Limpiador de inyectores	Limpiador de carburador	Anticongelante	Grasa	Líquido para frenos	Silicón	Líquido limpia parabrisas	Infla-llantas

\*Consulte nuestro catálogo de lubricantes para seleccionar el aceite adecuado para su vehículo.  
La ubicación indicada es solamente una referencia, no indica la ubicación exacta de cada componente. Las imágenes mostradas son de carácter ilustrativo y no necesariamente corresponden con el producto real.



# 4º Volkswagen Pointer

Automóviles con mayor  
parque vehicular en México

**Bujía,**  
Sistema OBDII 2004-2009  
Z90 Convencional  
Z400 Platino  
UXF79 4 Electrodo  
UXF79P 4 Electrodo Platino

**Cables para bujías**  
PO-VW-7VW1800CM  
(Sistema con Distribuidor, 1997-2005)  
PO-VW-01 Tipo original (1997-2005)

**Bomba de Gasolina**  
Hasta modelos 2004  
PO-62600 (Modulo Bosch)  
PO-90071 (Modulo Marwal)

**Bujía,**  
Sistema OBDI 1997-2005  
Z2 Convencional  
Z401 Platino  
UX79 4 Electrodo  
UX79P 4 Electrodo Platino

**Filtro para Gasolina**  
GG-252

**Bobina**  
PO-54 (1998-2004)  
Motor BHG

**Clutch**  
PO8521150 (1998-2005)

**Filtro para Aire**  
GAVW-620

**Acumulador**  
G-41

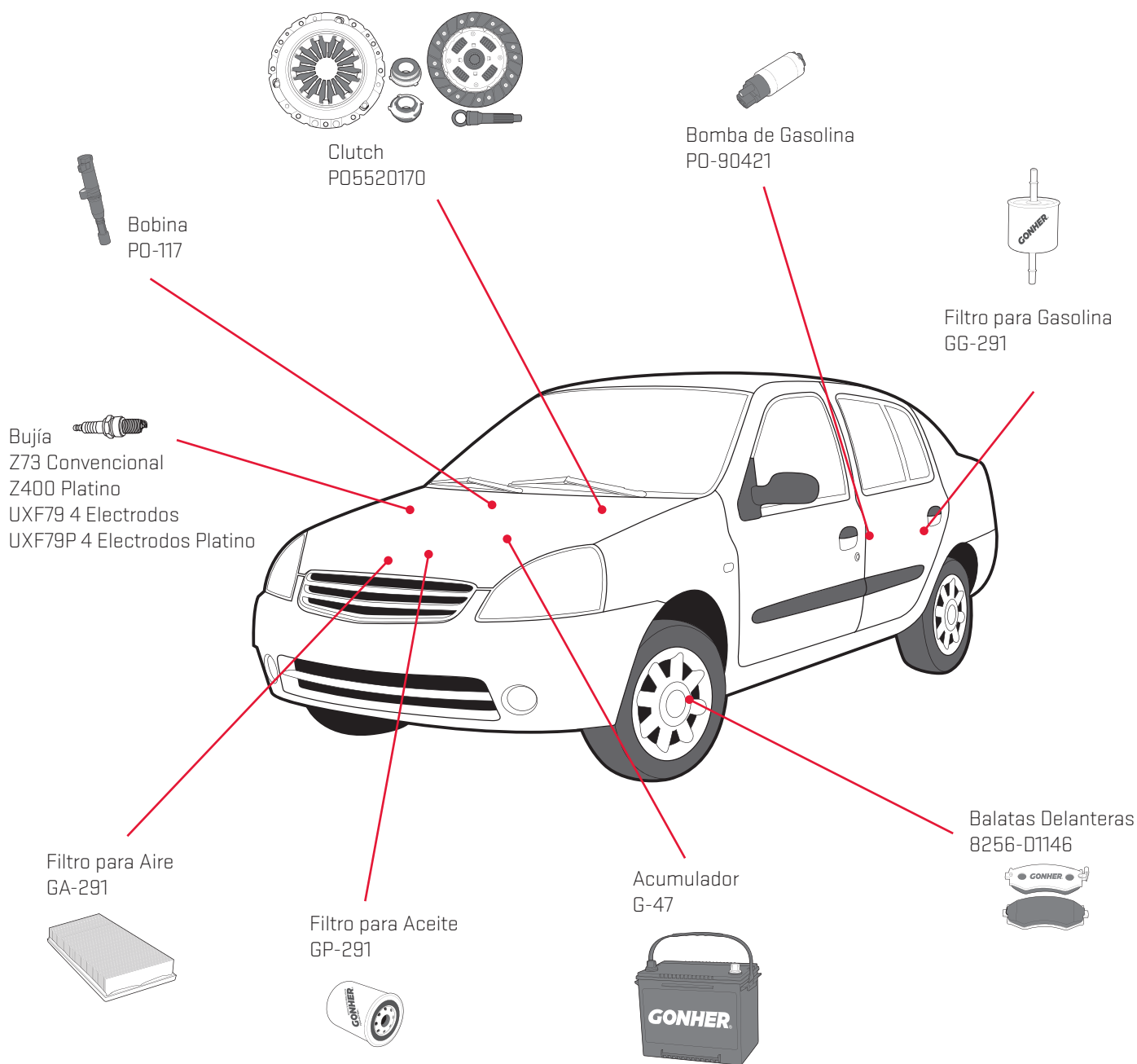
**Balatas Delanteras**  
7242-D350 Disco Solido  
8288-D350 Disco Ventilado

**Filtro para Aceite**  
GP-28

## Conoce además nuestra línea de lubricantes, químicos y aditivos

Aceite*	Aceite para transmisión	Limpiador de inyectores	Limpiador de carburador	Anticongelante	Grasa	Líquido para frenos	Silicón	Líquido limpia parabrisas	Infla-lantas

\*Consulte nuestro catálogo de lubricantes para seleccionar el aceite adecuado para su vehículo.  
La ubicación indicada es solamente una referencia, no indica la ubicación exacta de cada componente. Las imágenes mostradas son de carácter ilustrativo y no necesariamente corresponden con el producto real.



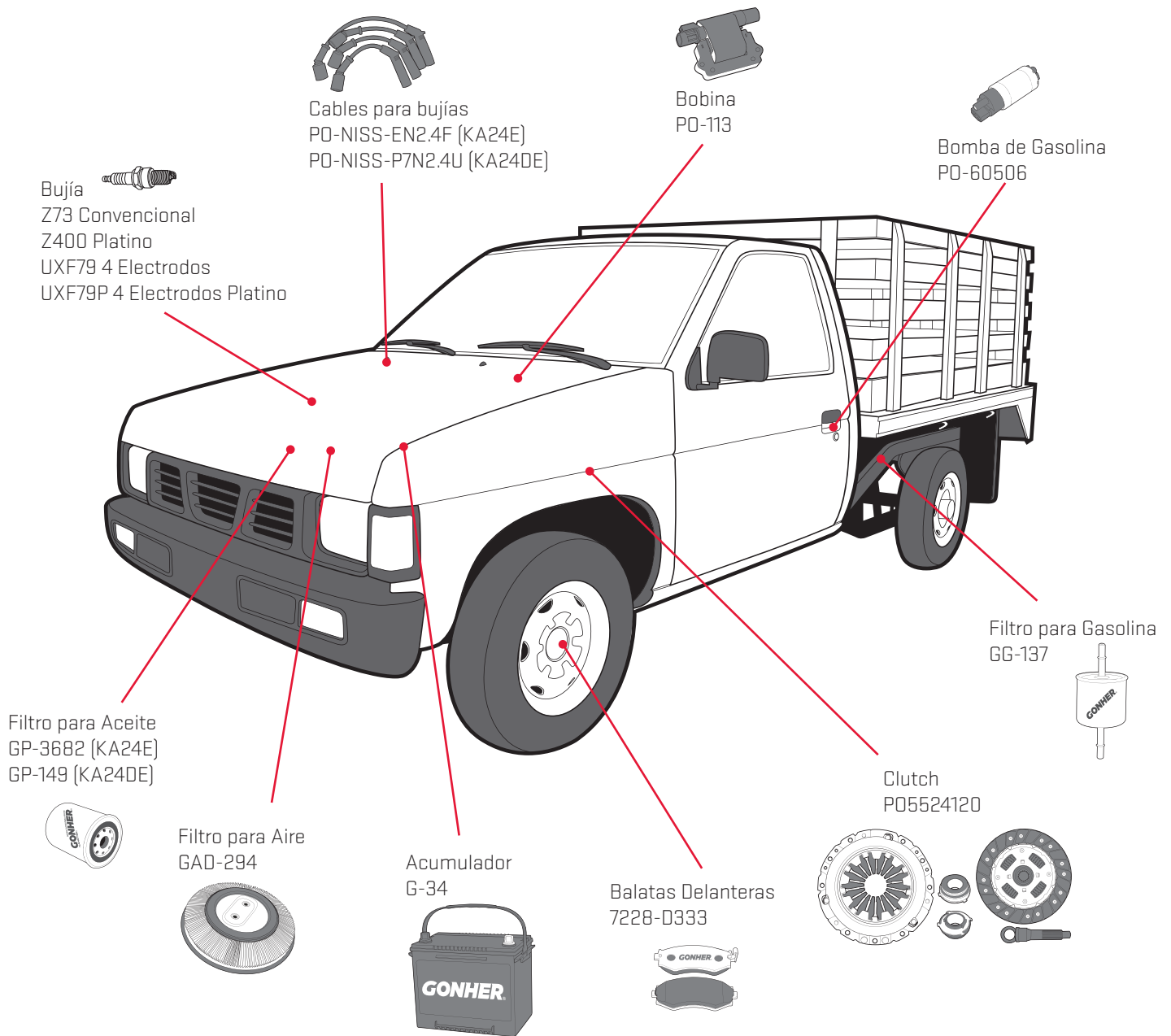
Conoce además nuestra línea de lubricantes, químicos y aditivos

Aceite*	Aceite para transmisión	Limpiador de inyectores	Limpiador de carburador	Anticongelante	Grasa	Líquido para frenos	Silicón	Líquido limpia parabrisas	Infla-llantas

\*Consulte nuestro catálogo de lubricantes para seleccionar el aceite adecuado para su vehículo. La ubicación indicada es solamente una referencia, no indica la ubicación exacta de cada componente. Las imágenes mostradas son de carácter ilustrativo y no necesariamente corresponden con el producto real.

# 6° Nissan Pick up (D21)

Automóviles con mayor  
parque vehicular en México

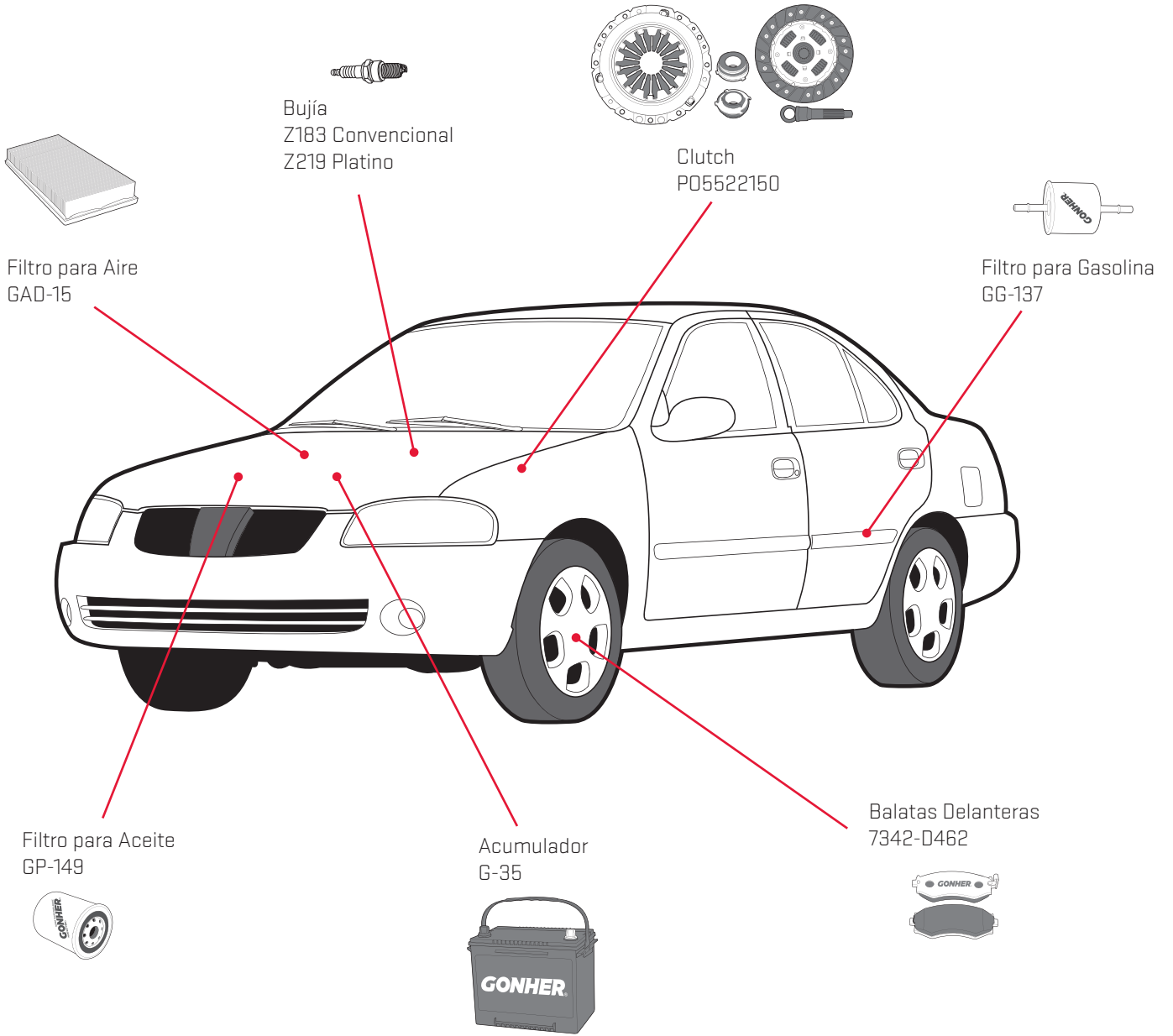


## Conoce además nuestra línea de lubricantes, químicos y aditivos

Aceite*	Aceite para transmisión	Limpiador de inyectores	Limpiador de carburador	Anticongelante	Grasa	Líquido para frenos	Silicón	Líquido limpia parabrisas	Infla-llantas

\*Consulte nuestro catálogo de lubricantes para seleccionar el aceite adecuado para su vehículo.  
La ubicación indicada es solamente una referencia, no indica la ubicación exacta de cada componente. Las imágenes mostradas son de carácter ilustrativo y no necesariamente corresponden con el producto real.





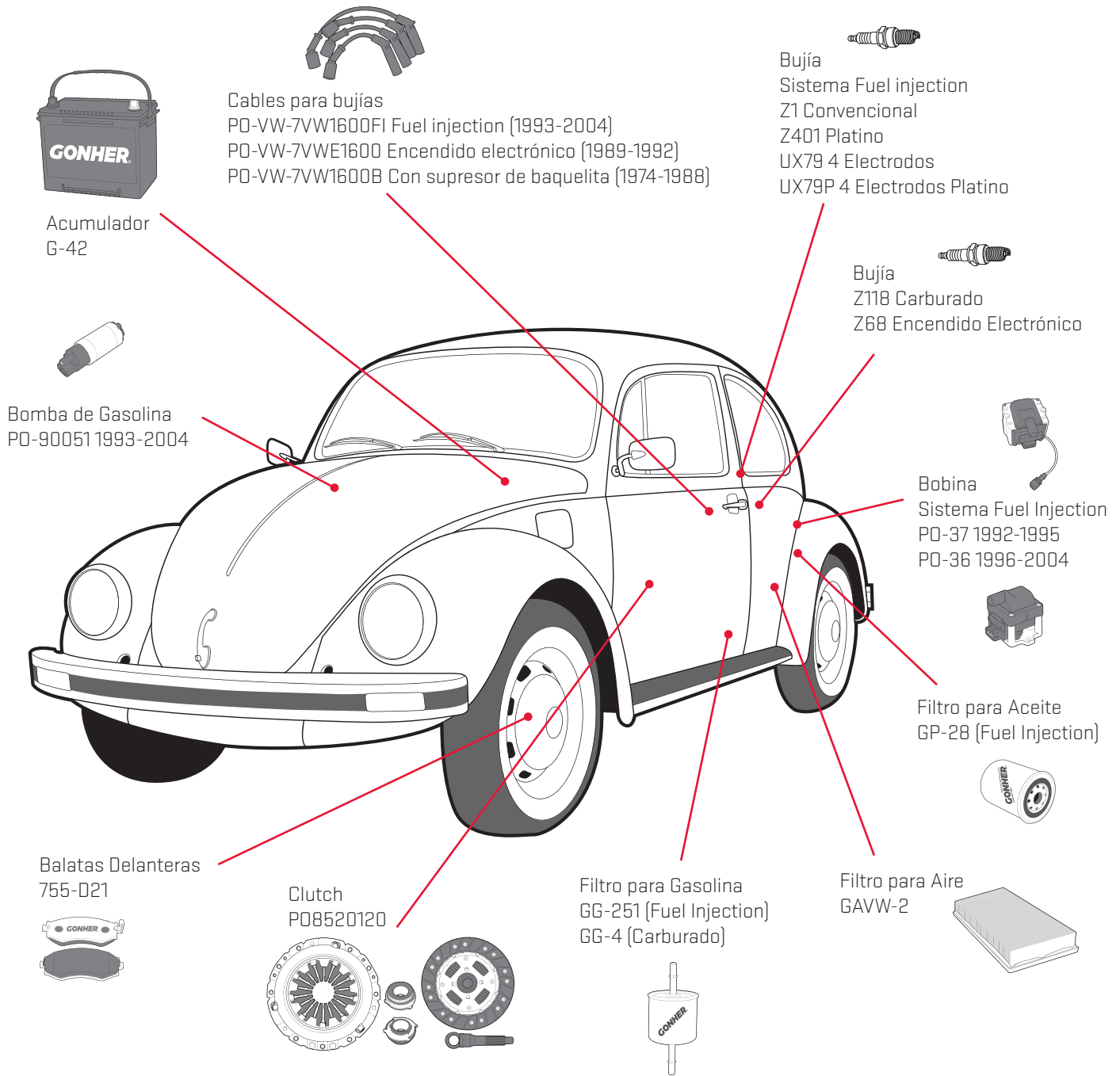
Conoce además nuestra línea de lubricantes, químicos y aditivos

Aceite*	Aceite para transmisión	Limpiador de inyectores	Limpiador de carburador	Anticongelante	Grasa	Líquido para frenos	Silicón	Líquido limpia parabrisas	Infla-llantas

\*Consulte nuestro catálogo de lubricantes para seleccionar el aceite adecuado para su vehículo.  
La ubicación indicada es solamente una referencia, no indica la ubicación exacta de cada componente. Las imágenes mostradas son de carácter ilustrativo y no necesariamente corresponden con el producto real.

# 8° Volkswagen Sedan

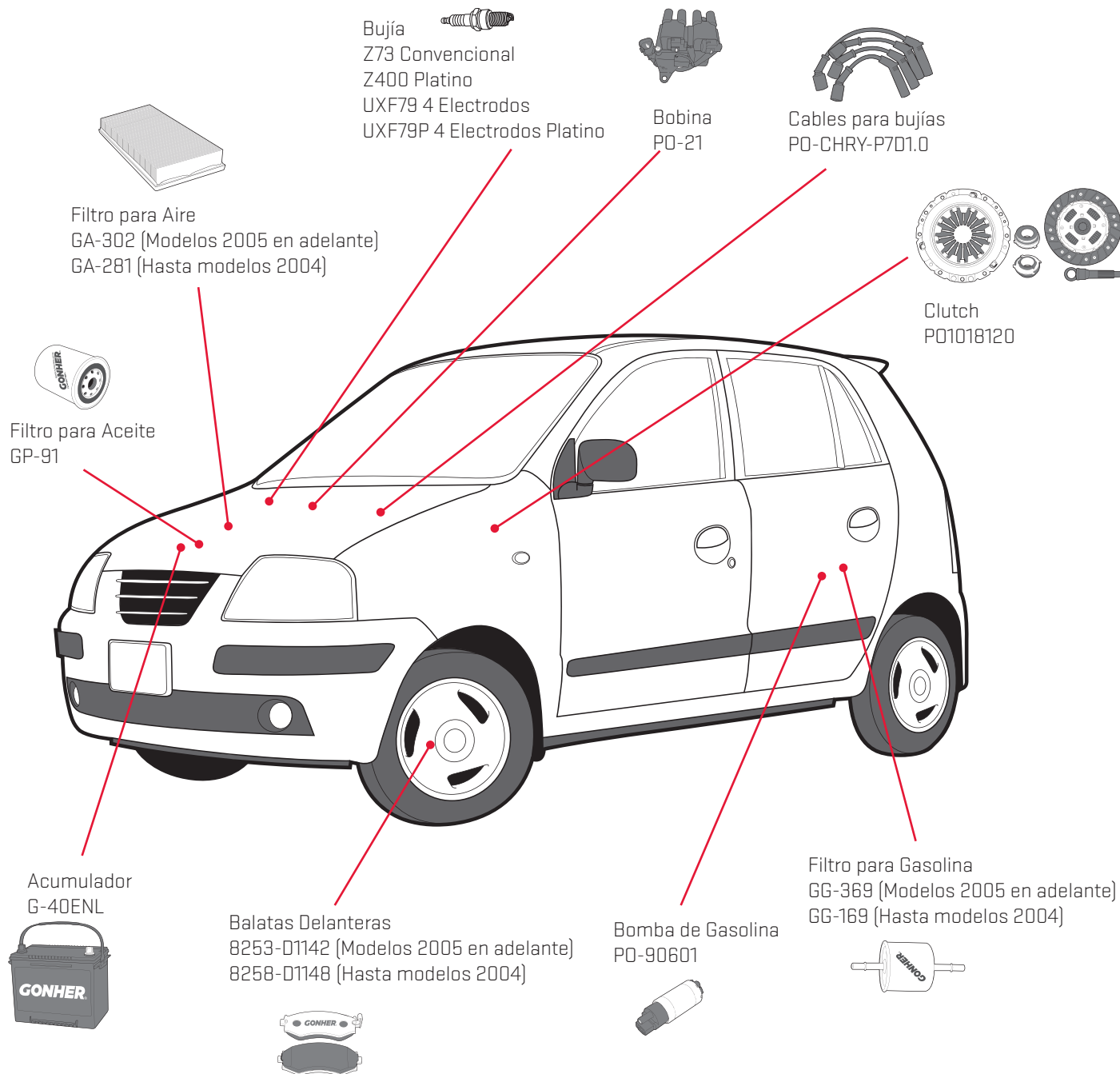
Automóviles con mayor  
parque vehicular en México



## Conoce además nuestra línea de lubricantes, químicos y aditivos

Aceite*	Aceite para transmisión	Limpiador de inyectores	Limpiador de carburador	Anticongelante	Grasa	Líquido para frenos	Silicón	Líquido limpia parabrisas	Infla-lantas

\*Consulte nuestro catálogo de lubricantes para seleccionar el aceite adecuado para su vehículo. La ubicación indicada es solamente una referencia, no indica la ubicación exacta de cada componente. Las imágenes mostradas son de carácter ilustrativo y no necesariamente corresponden con el producto real.



Conoce además nuestra línea de lubricantes, químicos y aditivos

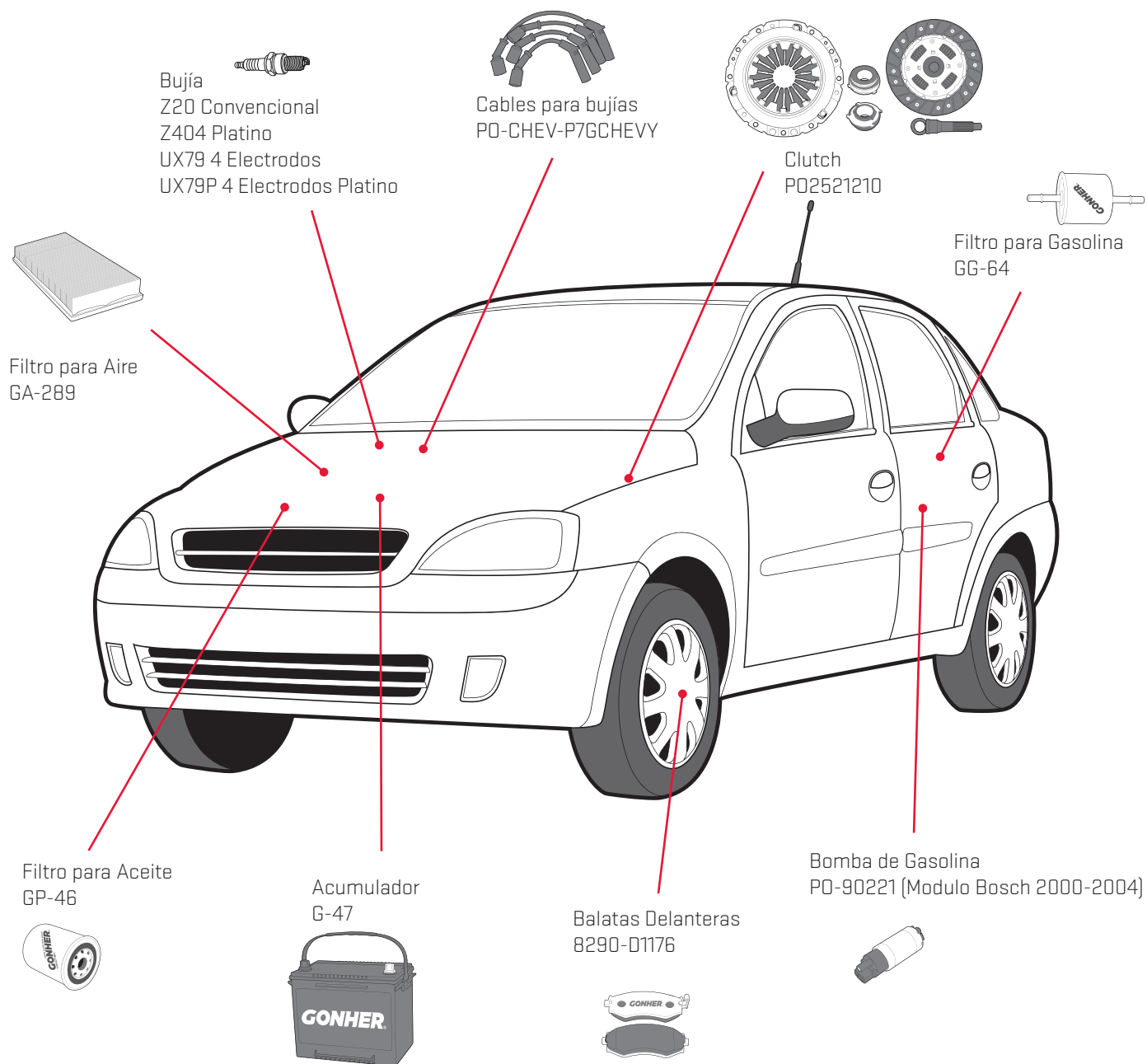
Aceite*	Aceite para transmisión	Limpiador de inyectores	Limpiador de carburador	Anticongelante	Grasa	Líquido para frenos	Silicón	Líquido limpia parabrisas	Infla-llantas

\*Consulte nuestro catálogo de lubricantes para seleccionar el aceite adecuado para su vehículo. La ubicación indicada es solamente una referencia, no indica la ubicación exacta de cada componente. Las imágenes mostradas son de carácter ilustrativo y no necesariamente corresponden con el producto real.



# 10° Chevrolet Corsa (1.8L)

Automóviles con mayor  
parque vehicular en México



## Conoce además nuestra línea de lubricantes, químicos y aditivos

Aceite*	Aceite para transmisión	Limpiador de inyectores	Limpiador de carburador	Anticongelante	Grasa	Líquido para frenos	Silicón	Líquido limpia parabrisas	Infla-lantas

\*Consulte nuestro catálogo de lubricantes para seleccionar el aceite adecuado para su vehículo. La ubicación indicada es solamente una referencia, no indica la ubicación exacta de cada componente. Las imágenes mostradas son de carácter ilustrativo y no necesariamente corresponden con el producto real.

# Modelos por Marca

# I-E

Modelo	Marca	Modelo	Marca	Modelo	Marca	Modelo	Marca
<b>1</b>							
100	AUDI	9000	SAAB	BLACKWOOD	LINCOLN	CONCOURS	CADILLAC
100 SERIES	BMW	900S	SAAB	BLAZER	CHEVROLET	CONCOURS	CHEVROLET
150	DOODGE	900SE	SAAB	BLS	CADILLAC	CONTINENTAL	LINCOLN
166	ALFA ROMEO	911	PORSCHE	BOCANEGRA	SEAT	CONTOUR	FORD
164	ALFA ROMEO	929	MAZDA	BONNEVILLE	PONTIAC	COOPER	MINI
166	ALFA ROMEO	9-2X	SAAB	BORA	VOLKSWAGEN	COOPER S	MINI
190E	MERCEDES BENZ	9-3	SAAB	BORREGO	KIA	CORDOBA	SEAT
<b>2</b>							
200	CHRYSLER	940 SERIES	VOLVO	BOXTER	PORSCHE	COROLLA	TOYOTA
200GTX	EAGLE	9-4X	SAAB	BOXTER S	PORSCHE	CORRADO	VOLKSWAGEN
200SX	NISSAN	9-5	SAAB	BRAVADA	OLDSMOBILE	CORSA	CHEVROLET
206	PEUGEOT	960 SERIES	VOLVO	BREEZE	PLYMOUTH	CORSICA	CHEVROLET
207	PEUGEOT	9-7X	SAAB	BRONCO	FORD	CORVETTE	CHEVROLET
240 SERIES	VOLVO	<b>A</b>		BROOKLANDS	BENTLEY	COSSACK	LADA
240SX	NISSAN	A3	AUDI	BULLET	STERLING	COUGAR	MERCURY
250	DOODGE	A4	AUDI	<b>C</b>			
<b>3</b>							
300	CHRYSLER	A5	AUDI	C SERIES	CHEVROLET	COUNTRYMAN	MINI
300 SERIES	BMW	A6	AUDI	C30	VOLVO	COUPE	SMART
3000	MITSUBISHI	A7	AUDI	C70	VOLVO	COURIER	FORD
300B	PEUGEOT	A8	AUDI	CABRIO	SMART	CRAFTER	VOLKSWAGEN
300C	CHRYSLER	ACADIA	GMC	CABRIO	VOLKSWAGEN	CROSSBLADE	SMART
300M	CHRYSLER	ACCENT	HYUNDAI	CABRIOLET	AUDI	CROSSFIRE	CHRYSLER
300ZX	NISSAN	ACCLAIM	PLYMOUTH	CABRIOLET	VOLKSWAGEN	CROSSFOX	VOLKSWAGEN
306	PEUGEOT	ACCORD	HONDA	CABRIOLET	VOLKSWAGEN	CROSSMAN	MINI
307	PEUGEOT	ACCORD CROSS TOUR	HONDA	CABSTAR	NISSAN	CROWN VICTORIA	FORD
308	PEUGEOT	ACE	TOYOTA	CALIBER	DOODGE	CRUSIER	CHRYSLER
323	MAZDA	ACHIEVA	OLDSMOBILE	CALIFORNIA	FERRARI	CRUZE	CHEVROLET
350Z	NISSAN	ADVENTURE 150	CHRYSLER	CAMARO	CHEVROLET	CR-V	HONDA
360 MODENA	FERRARI	AERIO	SUZUKI	CAMRY	TOYOTA	CR-Z	HONDA
370Z	NISSAN	AERIO	NISSAN	CAMRY HYBRID	TOYOTA	CSX	ACURA
370Z HYBRID	NISSAN	AEROSTAR	FORD	CANYON	GMC	CSX TYPE S	ACURA
<b>4</b>							
4 RUNNER	TOYOTA	ALERO	OLDSMOBILE	CAPRI	MERCURY	CT200H HYBRID	LEXUS
4/4	MORGAN	ALHAMBRA	SEAT	CAPRICE	CHEVROLET	CTS	CADILLAC
400 SS	CHEVROLET	ALL TRAC	TOYOTA	CAPTIVA	CHEVROLET	CUBE	NISSAN
400E	MERCEDES BENZ	ALLANTE	CADILLAC	CARAVAN	DOODGE	CUTLASS	CHEVROLET
405	PEUGEOT	ALLROAD	AUDI	CATERA	CADILLAC	CUTLASS CIERA	OLDSMOBILE
406	PEUGEOT	ALLURE	BUICK	CAVALIER	CHEVROLET	CUTLASS EUROSPORT	CHEVROLET
407	PEUGEOT	ALMERA	NISSAN	CAVALIER 2-24	CHEVROLET	CUTLASS SUPREME	OLDSMOBILE
430	FERRARI	ALPINA B7	BMW	CAYENNE	PORSCHE	CX	HYUNDAI
456 GT	FERRARI	ALTEA	SEAT	CAYENNE HYBRID	PORSCHE	CX-5	MAZDA
456 GTA	FERRARI	ALTIMA	NISSAN	CAYMAN	PORSCHE	CX-7	MAZDA
<b>5</b>							
500	FIAT	ALTIMA HYBRID	NISSAN	CC	VOLKSWAGEN	CX-9	MAZDA
500 SERIES	BMW	AMANTI	KIA	CELICA	TOYOTA	CXL	HYUNDAI
500 SERIES HYBRID	BMW	AMAROK	VOLKSWAGEN	CENTURY	BUICK	<b>D</b>	
550 BARCETTA PININFARINA	FERRARI	AMIGO	ISUZU	CHALLENGER	DOODGE	D22 (FRONTIER)	NISSAN
550 MARANELLO	FERRARI	APRID	NISSAN	CHARGER	DOODGE	DAKOTA	DOODGE
57	MAYBACH	ARMADA	NISSAN	CHEROKEE	JEEP	DART	DOODGE
575 MARANELLO	FERRARI	ARNAGE	BENTLEY	CHEVY	CHEVROLET	DAYTONA	CHRYSLER
57S	MAYBACH	ASCENDER	ISUZU	CHEVY C2	CHEVROLET	DAYTONA	DOODGE
599 GTB FIORANO	FERRARI	ASPEN	CHRYSLER	CHEVY MONZA	CHEVROLET	DB7	ASTON MARTIN
<b>6</b>							
600	MERCEDES BENZ	ASPEN HYBRID	CHRYSLER	CHEVY PICK-UP	CHEVROLET	DEL SOL	HONDA
600 SERIES	BMW	ASPIRE	FORD	CHEVY VAN	CHEVROLET	DELTA 88	OLDSMOBILE
607	PEUGEOT	ASTRA	CHEVROLET	CHEVY VAN C-20	CHEVROLET	DERBY	VOLKSWAGEN
612	FERRARI	ASTRA	SATURN	CHEYENNE	CHEVROLET	DEVILLE	CADILLAC
62	MAYBACH	ASTRO	CHEVROLET	CIELD	DAEWOO	DIAMANTE	MITSUBISHI
626	MAZDA	ASUNA (CANADÁ)	PONTIAC	CIRRUS	CHRYSLER	DISCOVERY	LAND ROVER
626-4	MAZDA	ASUNA SUNFIRE	PONTIAC	CITY	HONDA	OTS	CADILLAC
62S	MAYBACH	ASUNA SUNRUNNER (CANADÁ)	PONTIAC	CIVIC	HONDA	UCATO	FIAT
<b>7</b>							
700 SERIES	BMW	ATOS	DOODGE	CIVIC HYBRID	HONDA	DUNA (BRASIL)	FIAT
700 SERIES HYBRID	BMW	ATS	CADILLAC	CL	ACURA	DURANGO	DOODGE
75	ROVER	ATTITUDE	DOODGE	CLASE A	MERCEDES BENZ	DURANGO HYBRID	DOODGE
<b>8</b>							
800 SERIES	BMW	AUMARK	FOTON	CLASE B	MERCEDES BENZ	DYNASTY	CHRYSLER
850 SERIES	VOLVO	AURA	SATURN	CLASE C	MERCEDES BENZ	DYNASTY	DOODGE
8C COMPETIZIONE	ALFA ROMEO	AURA HYBRID	SATURN	CLASE CL	MERCEDES BENZ	<b>E</b>	
<b>9</b>							
90	AUDI	AURORA	OLDSMOBILE	CLASE CLK	MERCEDES BENZ	E SERIES (VANS)	FORD
900	SAAB	AVALANCHE	CHEVROLET	CLASE CLS	MERCEDES BENZ	ECHO	TOYOTA
<b>B</b>							
B100	DOODGE	AVALON	TOYOTA	CLASE CLS	MERCEDES BENZ	ECLIPSE	MITSUBISHI
B150	DOODGE	AVANZA	TOYOTA	CLASE E	MERCEDES BENZ	ECOSPORT	FORD
B-2200	MAZDA	AVENGER	DOODGE	CLASE E	MERCEDES BENZ	EDGE	FORD
B-2300	MAZDA	AVEO	CHEVROLET	CLASE G	MERCEDES BENZ	EIGHTY EIGHT (88)	OLDSMOBILE
B250	DOODGE	AVEO (MÉXICO)	CHEVROLET	CLASE GL	MERCEDES BENZ	EL	ACURA
B-2500	MAZDA	AVEO (USA)	CHEVROLET	CLASE GLK	MERCEDES BENZ	ELANTRA	HYUNDAI
B-2600	MAZDA	AVIATOR	LINCOLN	CLASE ML	MERCEDES BENZ	ELBA (BRASIL)	FIAT
B-3000	MAZDA	AXIOM	ISUZU	CLASE ML HYBRID	MERCEDES BENZ	ELORADO	CADILLAC
B350	DOODGE	AZERA	HYUNDAI	CLASE R	MERCEDES BENZ	ELEMENT	HONDA
B-4000	MAZDA	AZTEK	PONTIAC	CLASE S	MERCEDES BENZ	ELISE	LOTUS
B800	FORD	AZURE	BENTLEY	CLASE S HYBRID	MERCEDES BENZ	ENCLAVE	BUICK
BAJA	SUBARU	<b>C</b>					
BEE TLE	VOLKSWAGEN	B100	DOODGE	CLASICO	VOLKSWAGEN	ENDEAVOR	MITSUBISHI
BERETTA	CHEVROLET	B150	DOODGE	CLASSIC	NISSAN	ENTOURAGE	HYUNDAI
<b>D</b>							
<b>E</b>							
<b>F</b>							
<b>G</b>							
<b>H</b>							
<b>I</b>							
<b>J</b>							
<b>K</b>							
<b>L</b>							
<b>M</b>							
<b>N</b>							
<b>O</b>							
<b>P</b>							
<b>Q</b>							
<b>R</b>							
<b>S</b>							
<b>T</b>							
<b>U</b>							
<b>V</b>							
<b>W</b>							
<b>X</b>							
<b>Y</b>							
<b>Z</b>							

Modelo	Marca	Modelo	Marca	Modelo	Marca	Modelo	Marca
ESCAPE.....	FORD	GL.....	HYUNDAI	KODIAK C4500.....	CHEVROLET	MILLENNIA.....	MAZDA
ESCAPE HYBRID.....	FORD	GL.....	SUZUKI	KODIAK C5500.....	CHEVROLET	MINI.....	ROVER
ESCORT.....	FORD	GLI.....	VOLKSWAGEN	KOLEOS.....	RENAULT	MINI 75 CONNOISSEUR.....	M.G.
ESPERO.....	DAEWOO	GLX.....	SUZUKI	K SERIES.....	CHEVROLET	MIRAGE.....	MITSUBISHI
ESTEEM.....	SUZUKI	GOL.....	VOLKSWAGEN	<b>L</b>			
EURO CLIO.....	RENAULT	GOLF.....	VOLKSWAGEN	L.....	SUZUKI	MKS.....	LINCOLN
EUROPA.....	LOTUS	GRAN SPORT.....	MASERATI	L SERIES.....	SATURN	MKT.....	LINCOLN
EUROSPORT.....	CHEVROLET	GRAND AM.....	PONTIAC	L200.....	SAATCHI	MKX.....	LINCOLN
EUROVAN.....	VOLKSWAGEN	GRAND CARAVAN.....	DODGE	L300.....	SATURN	MKZ.....	LINCOLN
EVORA.....	LOTUS	GRAND CHEROKEE.....	JEEP	LACROSSE.....	BUICK	MKZ HYBRID.....	LINCOLN
EX35.....	INFINITI	GRAND MARQUIS.....	FORD	LACROSSE HYBRID.....	BUICK	MONDEO.....	FORD
EXCEL.....	HYUNDAI	GRAND MARQUIS.....	MERCURY	LAGUNA.....	RENAULT	MONTANA.....	PONTIAC
EXCURSION.....	FORD	GRAND PRIX.....	PONTIAC	LANCER.....	SAATCHI	MONTECARLO.....	CHEVROLET
EXEO.....	SEAT	GRAND RAID.....	PEUGEOT	LAND CRUISER.....	TOYOTA	MONTEGO.....	MERCURY
EXIGE.....	LOTUS	GRAND VITARA.....	SUZUKI	LANDAULET.....	MAYBACH	MONTEREY.....	MERCURY
EXPEDITION.....	FORD	GRAND WAGONEER.....	JEEP	LANOS.....	DAEWOO	MONTERO.....	MITSUBISHI
EXPLORER.....	FORD	GRANDE PUNTO.....	FIAT	LASER.....	PLYMOUTH	MONTERO SPORT.....	MITSUBISHI
EXPLORER SPORT TRAC.....	FORD	GRANTURISMO.....	MASERATI	LATITUDE.....	RENAULT	MOTOR 3500 (con conversión a gas).....	CHEVROLET
EXPO.....	MITSUBISHI	GREEN LINE.....	SATURN	LE BARON.....	CHRYSLER	MOUNTAINEER.....	MERCURY
EXPRESS VAN.....	CHEVROLET	GS350.....	LEXUS	LEGACY.....	SUBARU	MPV.....	MAZDA
EX-R.....	HONDA	GS430.....	LEXUS	LEGANZA.....	DAEWOO	MR2.....	TOYOTA
<b>F</b>				LEGEND.....	ACURA	MR2 SPYDER.....	TOYOTA
F SERIES.....	FORD	GT.....	FORD	LEON.....	SEAT	MURANO.....	NISSAN
F SERIES SUPER DUTY.....	FORD	GT1.....	VOLKSWAGEN	LESABRE.....	BUICK	MURCIELAGO.....	LAMBORGHINI
F1.....	FAW	GT-R.....	NISSAN	LF-A.....	LEXUS	MUSTANG.....	FORD
F355 SPIDER.....	FERRARI	GX460.....	LEXUS	LHS.....	CHRYSLER	MV-1.....	VPG
F4.....	FAW	GX470.....	LEXUS	LIBERTY.....	JEEP	MX-3.....	MAZDA
F430.....	FERRARI	<b>H</b>				MX-5.....	MAZDA
F-450 SUPER DUTY.....	FORD	H1.....	AM GENERAL	LINEA.....	FIAT	MX-6.....	MAZDA
F460.....	FERRARI	H1 ALPHA.....	HUMMER	LJ.....	JEEP	MYSTIQUE.....	MERCURY
F5.....	FAW	H100.....	DODGE	LOBO.....	FORD	<b>N</b>	
F-550 SUPER DUTY.....	FORD	H2.....	HUMMER	LOYALE.....	SUBARU	NAVAJO.....	MAZDA
F59 STRIPPED CHASSIS.....	FORD	H3.....	HUMMER	LR2.....	LAND ROVER	NAVIGATOR.....	LINCOLN
FESTIVA.....	FORD	HHR.....	CHEVROLET	LR3.....	LAND ROVER	NEON.....	DODGE
FIAT 500.....	FIAT	HIACE.....	TOYOTA	LR4.....	LAND ROVER	NEDN.....	PLYMOUTH
FIESTA.....	FORD	HIGHLANDER.....	TOYOTA	LS.....	LINCOLN	NEW YORKER.....	CHRYSLER
FIESTA HATCHBACK.....	FORD	HIGHLANDER HYBRID.....	TOYOTA	LS SERIES.....	SATURN	NINETY-EIGHT.....	OLDSMOBILE
FIESTA SEDAN.....	FORD	HILUX.....	TOYOTA	LS460.....	LEXUS	NITRO.....	DODGE
FIFTH AVENUE.....	CHRYSLER	HOMBRE.....	ISUZU	LS600H.....	LEXUS	NIVA.....	LADA
FIORINO (BRASIL).....	FIAT	HS250H.....	LEXUS	LUCERNE.....	BUICK	NSX.....	ACURA
FIREBIRD.....	PONTIAC	HUMMER.....	AM GENERAL	LUCINO.....	NISSAN	NUBIRA.....	DAEWOO
FIREBIRD TRANS AM.....	PONTIAC	<b>I</b>				NV1500.....	NISSAN
FIREFLY.....	PONTIAC	I-280.....	ISUZU	LUMINA.....	CHEVROLET	NV2500HD.....	NISSAN
FIT.....	HONDA	I-290.....	ISUZU	LUMINA APV.....	CHEVROLET	NV3500HD.....	NISSAN
FIVE HUNDRED.....	FORD	I30.....	INFINITI	LUPD.....	VOLKSWAGEN	NX1600.....	NISSAN
FJ CRUISER.....	TOYOTA	I35.....	INFINITI	LUV.....	CHEVROLET	NX2000.....	NISSAN
FLEETWOOD.....	CADILLAC	I-370.....	ISUZU	LW SERIES.....	SATURN	<b>O</b>	
FLEX.....	FORD	IBIZA.....	SEAT	LX470.....	LEXUS	OASIS.....	ISUZU
FLUENCE.....	RENAULT	ICHI VAN.....	NISSAN	<b>M</b>			
FOCUS.....	FORD	IDEA ADVENTURE.....	FIAT	M SERIES.....	BMW	ODYSSEY.....	HONDA
FORD 250.....	FORD	IKON.....	FORD	M35.....	INFINITI	ONE-77.....	ASTON MARTIN
FORD 350.....	FORD	ILX.....	ACURA	M37.....	INFINITI	ONL 3500.....	FOTON
FORENZA.....	SUZUKI	ILX HYBRID.....	ACURA	M35H HYBRID.....	INFINITI	ONL 4500.....	FOTON
FORESTER.....	SUBARU	IMPALA.....	CHEVROLET	M37.....	INFINITI	ONL 5500.....	FOTON
FORFOUR.....	SMART	IMPERIAL.....	CHRYSLER	M45.....	INFINITI	OPTIMA.....	KIA
FORTE.....	KIA	IMPREZA.....	SUBARU	M-450.....	FORD	OPTIMA HYBRID.....	KIA
FORTWO.....	SMART	INSIGHT.....	HONDA	M56.....	INFINITI	OPTRA.....	CHEVROLET
FOX.....	VOLKSWAGEN	INTEGRA.....	ACURA	MAGENTIS (CANADÁ).....	KIA	ORLANDO.....	CHEVROLET
FREELANDER.....	LAND ROVER	INTREPID.....	CHRYSLER	MAGNUM.....	DODGE	OUTBACK.....	SUBARU
FREESTAR.....	FORD	INTRIPID.....	DODGE	MALIBU.....	CHEVROLET	OUTLANDER.....	MITSUBISHI
FREESTYLE.....	FORD	INTRIGUE.....	OLDSMOBILE	MALIBU HYBRID.....	CHEVROLET	OUTLOOK.....	SATURN
FREETRACK.....	SEAT	ION.....	SATURN	MANAGER.....	PEUGEOT	<b>P</b>	
FRONTIER.....	NISSAN	IQ.....	SCION	MARAUDER.....	FORD	P SERIES.....	CHEVROLET
FUSION.....	FORD	IS250.....	LEXUS	MARAUDER.....	MERCURY	P-350.....	FORD
FUSION HYBRID.....	FORD	IS350.....	LEXUS	MARCH.....	NISSAN	P6.....	JAGUAR
FX35.....	INFINITI	IS-F.....	LEXUS	MARINER.....	MERCURY	PACIFICA.....	CHRYSLER
FX45.....	INFINITI	<b>J</b>				MARINER HYBRID.....	MERCURY
FX50.....	INFINITI	J30.....	INFINITI	MARK LT.....	LINCOLN	PALIO.....	FIAT
<b>G</b>				JETTA.....	VOLKSWAGEN	PALIO 1.8R.....	FIAT
G SERIES.....	CHEVROLET	JIMMY.....	GMC	MARK VIII.....	LINCOLN	PALIO ADVENTURE.....	FIAT
G20.....	INFINITI	JK.....	JEEP	MATIZ.....	CHEVROLET	PALIO HATCHBACK.....	FIAT
G25.....	INFINITI	JOURNEY.....	DODGE	MATIZ G2.....	PONTIAC	PALIO SEDAN.....	FIAT
G-3.....	PONTIAC	JUKE.....	NISSAN	MATRIX.....	TOYOTA	PANAMERA.....	PORSCHE
G35.....	INFINITI	JX35.....	INFINITI	MATRIX HYBRID.....	TOYOTA	PANAMERA HYBRID.....	PORSCHE
G37.....	INFINITI	<b>K</b>				MAXIMA.....	NISSAN
G-4.....	PONTIAC	K SERIES.....	CHEVROLET	MAZDA 2.....	MAZDA	PANDA.....	FIAT
G-5.....	PONTIAC	KA.....	FORD	MAZDA 3.....	MAZDA	PARK AVENUE.....	BUICK
G-6.....	PONTIAC	KANGOO.....	RENAULT	MAZDA 5.....	MAZDA	PARK WARD.....	ROLLS ROYCE
G-8.....	PONTIAC	KARMA.....	FISKER	MAZDA 6.....	MAZDA	PARTNER.....	PEUGEOT
GALANT.....	MITSUBISHI	KIZASHI.....	SUZUKI	MAZDASPEED.....	MAZDA	PASEO.....	TOYOTA
GALLARDO.....	LAMBORGHINI	KODIAK.....	CHEVROLET	MAZDASPEED3.....	MAZDA	PASSAT.....	VOLKSWAGEN
GENESIS.....	HYUNDAI	<b>L</b>				MDX.....	ACURA
GEO TRACKER.....	CHEVROLET	K SERIES.....	CHEVROLET	MEGANE.....	RENAULT	PASSPORT.....	HONDA
GETZ.....	HYUNDAI	KA.....	FORD	MERIVA.....	CHEVROLET	PATHFINDER.....	NISSAN
GF-3600.....	GIANT	KANGOO.....	RENAULT	METRO.....	CHEVROLET	PATRIOT.....	JEEP
GF-6000.....	GIANT	KARMA.....	FISKER	METRO.....	GEO	PHANTOM.....	CHRYSLER
GF-900.....	GIANT	KIZASHI.....	SUZUKI	MIATA.....	MAZDA	PHANTOM.....	ROLLS ROYCE
GHA.....	FORD	KODIAK.....	CHEVROLET	MICRA.....	NISSAN	PICK UP.....	DODGE
GHOST.....	ROLLS ROYCE	<b>M</b>				MIGHTY MAX.....	MITSUBISHI
<b>F</b>				MILAN.....	MERCURY	PICK-UP.....	NISSAN
<b>H</b>				MILAN HYBRID.....	MERCURY	PICK-UPS.....	ISUZU
<b>I</b>				<b>N</b>			
<b>J</b>				<b>O</b>			
<b>K</b>				<b>P</b>			



Modelo	Marca	Modelo	Marca	Modelo	Marca	Modelo	Marca
PLATINA.....	NISSAN	S5.....	AUDI	<b>T</b>			
POINTER.....	VOLKSWAGEN	S6.....	AUDI				
POINTER PICK-UP.....	VOLKSWAGEN	S60.....	VOLVO				
POLO.....	VOLKSWAGEN	S70.....	VOLVO				
PRECIS.....	MITSUBISHI	S8.....	AUDI				
PRELUDE.....	HONDA	S80.....	VOLVO				
PREMIO (BRASIL).....	FIAT	S90.....	VOLVO				
PREVIA.....	TOYOTA	SABLE.....	MERCURY				
PRINCE.....	DAEWOO	SAFARI.....	GMC				
PRIUS HYBRID.....	TOYOTA	SAMARA.....	LADA				
PRIZM.....	CHEVROLET	SAMURAI.....	SUZUKI				
PRIZM.....	GEO	SANDERO.....	RENAULT				
PROBE.....	FORD	SANTA FE.....	HYUNDAI				
PROSPECTOR.....	CHRYSLER	SAVANA.....	GMC				
PROTEGE.....	MAZDA	SAVEIRO.....	VOLKSWAGEN				
PROWLER.....	PLYMOUTH	SC SERIES.....	SATURN				
PT CRUISER.....	CHRYSLER	SC300.....	LEXUS				
PURSUIT.....	PONTIAC	SC400.....	LEXUS				
<b>Q</b>				SC430.....	LEXUS	<b>W</b>	
Q45.....	INFINITI	SCALA.....	RENAULT				
Q5.....	AUDI	SCENIC.....	RENAULT				
Q7.....	AUDI	SCOUPE.....	HYUNDAI				
QUATTRO.....	AUDI	SE/GT (CANADÁ).....	PONTIAC				
QUATTRPORTE.....	MASERATI	SEBRING.....	CHRYSLER				
QUEST.....	NISSAN	SEDAN.....	VOLKSWAGEN				
QX4.....	INFINITI	SEDONA.....	KIA				
QX56.....	INFINITI	SENTRA.....	NISSAN				
<b>R</b>				SEPHIA.....	KIA		
R32.....	VOLKSWAGEN	SEQUOIA.....	TOYOTA				
R8.....	AUDI	SEVILLE.....	CADILLAC				
RABBIT.....	VOLKSWAGEN	SHADOW.....	DOODGE				
RACER GTI.....	DAEWOO	SHARAN.....	VOLKSWAGEN				
RAIDER.....	MITSUBISHI	SIDEKICK.....	SUZUKI				
RAINIER.....	BUICK	SIENNA.....	TOYOTA				
RAM.....	DOODGE	SIERRA.....	GMC				
RAM 4000.....	DOODGE	SIERRA HYBRID.....	GMC				
RAM 50.....	DOODGE	SIGNET.....	LADA				
RAM CARGO VAN.....	DOODGE	SIGNET WAGON.....	LADA				
RAM CHARGER.....	DOODGE	SILHOUETTE.....	OLDSMOBILE				
RAM VAN.....	DOODGE	SILVER SERAPH.....	ROLLS ROYCE				
RANGE ROVER.....	LAND ROVER	SILVERADO.....	CHEVROLET				
RANGE ROVER EVOQUE.....	LAND ROVER	SILVERADO HYBRID.....	CHEVROLET				
RANGER.....	FORD	SKY.....	SATURN				
RAPIDE.....	ASTON MARTIN	SKYLARK.....	BUICK				
RAV 4.....	TOYOTA	SL SERIES.....	SATURN				
RCZ.....	PEUGEOT	SLX.....	ACURA				
RDX.....	ACURA	SOLARA.....	TOYOTA				
RED LINE.....	SATURN	SOLSTICE.....	PONTIAC				
REGAL.....	BUICK	SONATA.....	HYUNDAI				
REGAL HYBRID.....	BUICK	SONATA HYBRID.....	HYUNDAI				
RELAY.....	SATURN	SONIC.....	CHEVROLET				
RENDEZVOUS.....	BUICK	SONOMA.....	GMC				
RENO.....	SUZUKI	SONORA.....	CHEVROLET				
RIDGELINE.....	HONDA	SORENTO.....	KIA				
RIO.....	KIA	SOUL.....	KIA				
RIO5.....	KIA	SPACE STAR.....	MITSUBISHI				
RIVIERA.....	BUICK	SPARK.....	CHEVROLET				
RL.....	ACURA	SPECTRA.....	KIA				
ROADMASTER.....	BUICK	SPECTRA5.....	KIA				
ROADMASTER.....	CHEVROLET	SPIDER.....	ALFA ROMEO				
ROADSTER.....	SMART	SPIRIT.....	DOODGE				
RODEO.....	ISUZU	SPORT VAN.....	VOLKSWAGEN				
ROGUE.....	NISSAN	SPORTAGE.....	KIA				
RONDO.....	KIA	SPRINTER.....	MERCEDES BENZ				
ROUTAN.....	VOLKSWAGEN	SPYDER.....	MASERATI				
ROVER VAGONETA.....	ROVER	SRX.....	CADILLAC				
ROYALE LS.....	CHEVROLET	SSR.....	CHEVROLET				
RS4.....	AUDI	STEALTH.....	DOODGE				
RS6.....	AUDI	STEPWAY.....	RENAULT				
RSX.....	ACURA	STILO SCHUMACHER.....	FIAT				
RUBICON.....	JEEP	STORM.....	GEO				
RVR.....	MITSUBISHI	STRADA ADVENTURE.....	FIAT				
RX300.....	LEXUS	STRATUS.....	DOODGE				
RX330.....	LEXUS	STS.....	CADILLAC				
RX350.....	LEXUS	STYLUS.....	ISUZU				
RX400H HYBRID.....	LEXUS	S-TYPE.....	JAGUAR				
RX450H HYBRID.....	LEXUS	SUBURBAN.....	CHEVROLET				
RX-B.....	MAZDA	SUMMIT.....	EAGLE				
RX-V.....	KIA	SUNBIRD.....	PONTIAC				
<b>S</b>				SUNDANCE.....	PLYMOUTH	<b>X</b>	
S (CANADÁ).....	TOYOTA	SUNFIRE.....	ASUNA				
S10.....	CHEVROLET	SUNFIRE (CANADÁ).....	GEO				
S15/T15 JIMMY.....	CHEVROLET	SUNRUNNER.....	ASUNA				
S2000.....	HONDA	SUPRA.....	TOYOTA				
S3.....	AUDI	SV-6.....	PONTIAC				
S4.....	AUDI	SVX.....	SUBARU				
S40.....	VOLVO	SW SERIES.....	SATURN				
		SWIFT.....	SUZUKI				
		SX4.....	SUZUKI				
<b>T</b>				<b>U</b>			
<b>W</b>				<b>V</b>			
<b>X</b>				<b>Y</b>			
<b>Y</b>				<b>Z</b>			
<b>Z</b>				<b>Z</b>			

CÓDIGO	SIGNIFICADO	CÓDIGO	SIGNIFICADO
1.....	206 CC	42.....	HASTA MODELOS 1976
2.....	.AC	43.....	HASTA S/N 010603
3.....	ALTO NIVEL DE EQUIPAMIENTO	44.....	HASTA S/N 761234, REQUIERE 2 PIEZAS
4.....	AUXILIAR, LADO IZQUIERDO	45.....	.MOD. 1987, REQUIERE 2 PIEZAS
5.....	.BMW 128I	46.....	.MOD. 1988-95, REQUIERE 2 PIEZAS
6.....	.BMW 135I	47.....	.MODELOS 1974-77
7.....	.BMW 528	48.....	.MODELOS 1976-77
8.....	.BMW 535	49.....	.MODELOS 1977
9.....	.CANADÁ	50.....	.MODELOS 1984-85
10.....	.CARIBE A DIESEL	51.....	.MODELOS 1985 EN ADELANTE, REQUIERE 2 PIEZAS
11.....	.CLIMAS FRIOS	52.....	.MODELOS 1992-2000
12.....	.COUPE	53.....	.POSTE
13.....	DESDE CHASIS #491304 EN ADELANTE	54.....	.POSTE, REQUIERE 1 O 2 PIEZAS
14.....	.EXC. CANADÁ	55.....	.POSTE, REQUIERE 2 O 4 PIEZAS
15.....	.EXC. LANCER EVOLUTION	56.....	.POSTE, REQUIERE 2 PIEZAS
16.....	.EXC. POLICÍA	57.....	.POSTE, REQUIERE 3 O 4 PIEZAS
17.....	.EXC. TRANSMISIÓN CVT	58.....	.POSTE, REQUIERE 3 PIEZAS
18.....	.EXC. WAGON	59.....	.POSTE, REQUIERE 4 PIEZAS
19.....	.FWD	60.....	.REQUIERE 1 O 2 PIEZAS
20.....	.HWS	61.....	.REQUIERE 1 PIEZA
21.....	.INSTALACIÓN EN EL LADO DERECHO	62.....	.REQUIERE 2 PIEZAS
22.....	.INSTALACIÓN EN EL LADO IZQUIERDO	63.....	.REQUIERE 4 PIEZAS
23.....	.JAPÓN	64.....	.S/N 001671 EN ADELANTE, REQUIERE 2 PIEZAS
24.....	.LANCER EVOLUTION	65.....	.S/N 160001 EN ADELANTE
25.....	.MEGANE II	66.....	.S/N 705471 EN ADELANTE, REQUIERE 2 PIEZAS
26.....	.OPCIONAL	67.....	.S/N 705646 EN ADELANTE, REQUIERE 2 PIEZAS
27.....	.POLICÍA	68.....	.S/N 740018 EN ADELANTE, REQUIERE 2 PIEZAS
28.....	.ROSCA	69.....	.SIN SGB, REQUIERE 2 PIEZAS
29.....	.ROSCA, REQUIERE 2 PIEZAS	70.....	.TORNILLO
30.....	.SEDAN	71.....	.TORNILLO, REQUIERE 1 O 2 PIEZAS
31.....	.SIN LLAVE INTELIGENTE	72.....	.TORNILLO, REQUIERE 2 O 4 PIEZAS
32.....	.SL55 AMG	73.....	.TORNILLO, REQUIERE 2 PIEZAS
33.....	.SL550	74.....	.TORNILLO, REQUIERE 3 O 4 PIEZAS
34.....	.SOLO 335D	75.....	.TORNILLO, REQUIERE 3 PIEZAS
35.....	.TRANSMISIÓN AUTOMÁTICA	76.....	.TORNILLO, REQUIERE 4 PIEZAS
36.....	.TRANSMISIÓN CVT	77.....	.TRANSMISIÓN ESTÁNDAR
37.....	.1983-84, REQUIERE 2 PIEZAS	78.....	.USA
38.....	.1984-85	79.....	.USA EXC. WAGON
39.....	.1996-84	80.....	.WAGON
40.....	.1998-2000	81.....	.CON ENCENDIDO REMOTO
41.....	.CON SGB, REQUIERE 2 PIEZAS	82.....	.SIN ENCENDIDO REMOTO

## Abreviaturas

2BBL.....	CARBURADOR DE 2 GARGANTAS
2WD.....	TRACCIÓN SENCILLA A 2 RUEDAS
4BBL.....	CARBURADOR DE 4 GARGANTAS
4WD.....	TRACCIÓN DOBLE A 4 RUEDAS
CARB.....	CARBURADO
DI.....	INYECCIÓN DIRECTA
DOHC.....	DOBLE ÁRBOL DE LEVAS A LA CABEZA
EFI.....	INYECCIÓN ELECTRÓNICA DE COMBUSTIBLE
FI.....	INYECCIÓN DE COMBUSTIBLE
FSI.....	INYECCIÓN ESTRATIFICADA DE COMBUSTIBLE
HDI.....	INYECCIÓN DIRECTA DE ALTA Presión
HIGH-OUTPUT.....	ALTO RENDIMIENTO
HO.....	ALTO RENDIMIENTO
HYBRID.....	HÍBRIDO
LPG.....	GAS DE PETRÓLEO LICUADO
MFI.....	INYECCIÓN DE COMBUSTIBLE MULTI PUNTO
MPFI.....	INYECCIÓN DE COMBUSTIBLE MULTI PUNTO

MPI.....	INYECCIÓN DE COMBUSTIBLE MULTI PUNTO
N/D.....	NO DISPONIBLE
OHC.....	ÁRBOL DE LEVAS A LA CABEZA
OHV.....	VÁLVULAS A LA CABEZA
PFI.....	INYECCIÓN DE COMBUSTIBLE PROGRAMADA
QOHC.....	CUÁDRUPLE ÁRBOL DE LEVAS A LA CABEZA
SC.....	SUPER CARGADO
SFI.....	INYECCIÓN SECUENCIAL DE COMBUSTIBLE
SHO.....	RENDIMIENTO SUPER ALTO
SOHC.....	ÁRBOL DE LEVAS ÚNICO A LA CABEZA
SPI.....	INYECCIÓN SECUENCIAL POR PUERTOS
TBI.....	INYECCIÓN POR EL CUERPO DEL ESTRANGULADOR
TDI.....	TURBO INYECCIÓN DIRECTA
TPI.....	INYECCIÓN A PUNTO POR PUERTOS
VALV.....	VÁLVULA Ó VÁLVULAS
VIN.....	NÚMERO DE IDENTIFICACIÓN DE VEHÍCULO

Marca - Modelo	Motor	Año	Acumulador
<b>ACURA</b>			
<b>CL</b>	L4 2.2L	1996-1997	G-27F
	L4 2.3L	1998-2000	G-27F
	V6 3.0L	1997-2000	G-34
	V6 3.2L	2001-2003	G-34
<b>CSX</b>	L4 2.0L	2006-2011	G-51R
<b>EL</b>	L4 1.6L	1997-2001	G-51R
	L4 1.7L	2001-2005	G-51
<b>INTEGRA</b>	L4 1.6L	1986-1989	G-51
	L4 1.7L	1992-1993	G-51
	L4 1.8L	1994-2001	G-51R
	L4 1.8L	1990-1993	G-51
<b>LEGEND</b>	V6 2.5L	1986-1987	G-27F
	V6 2.7L	1987-1990	G-27F
	V6 3.2L	1991-1995	G-34
<b>MDX</b>	V6 3.5L	2001-2006	G-27F
	V6 3.7L	2007-2012	G-27F
<b>NSX</b>	V6 3.0L	1991-2005	G-35
	V6 3.2L	1998-2005	G-35
<b>RDX</b>	L4 2.3L	2007-2012	G-35
<b>RL</b>	V6 3.5L	1996-2008	G-34
	V6 3.7L	2009-2012	G-34
<b>RSX</b>	L4 2.0L	2002-2006	G-51R
<b>SLX</b>	V6 3.2L	1996-1997	G-27
	V6 3.5L	1998-1999	G-27
<b>TL</b>	L5 2.5L	1995-1998	G-35
	V6 3.2L	2004-2009	G-24R
	V6 3.2L	1999-2003	G-34
	V6 3.2L	1996-1998	G-51
	V6 3.5L	2007-2012	G-24R
<b>TL TYPE S</b>	V6 3.2L	2007	G-24R
	V6 3.2L	2005	G-24R
	V6 3.5L	2007-2010	G-24R
	V6 3.7L	2009-2010	G-24R
<b>TSX</b>	L4 2.4L	2004-2012	G-51R
	V6 3.5L	2010-2012	G-24R
<b>VIGOR</b>	5 CIL. 2.5L	1992-1994	G-35
<b>ZDX</b>	V6 3.7L	2010-2012	G-24R
<b>ALFA ROMEO</b>			
<b>147</b>	L4 2.0L	2003-2005	G-47
	T00DS	2006-2007	G-47
<b>156</b>	L4 2.0L	2003-2007	G-47
	V6 2.5L	2003	G-47
	V6 3.2L	2003	G-47

Marca - Modelo	Motor	Año	Acumulador
<b>ALFA ROMEO (Continuación)</b>			
<b>164</b>	V6 3.0L	1991-1995	G-31P
<b>BC COMPETIZIONE</b>	V8 4.7L	2008	G-27F
<b>SPIDER</b>	L4 2.0L	1991-1994	G-34
<b>AM GENERAL</b>			
<b>H1</b>	V8 6.5L DIESEL	2003-2004	G-78 <sup>62</sup>
	V8 6.6L DIESEL	2005	G-78 <sup>62</sup>
<b>HUMMER</b>	V8 5.7L	1995-1996	G-78
	V8 6.2L DIESEL	1992-1994	G-78 <sup>62</sup>
	V8 6.5L DIESEL	1994-2002	G-78 <sup>62</sup>
<b>ASTON MARTIN</b>			
<b>DB7</b>	6 CIL. 3.2L	1997-1999	G-48
	V12 6.0L	2000-2004	G-48
<b>DB9</b>	V12 6.0L	2005-2012	G-49
<b>DBS</b>	V12 6.0L	2008-2012	G-49
<b>RAPIDE</b>	V12 6.0L	2011-2012	G-49
<b>V12 VANTAGE</b>	V12 6.0L	2010-2012	G-49
<b>V8 VANTAGE</b>	V8 4.3L	2006-2008	G-49
	V8 4.7L	2009-2012	G-49
<b>VANQUISH</b>	V12 6.0L	2002-2006	G-49
<b>VIRAGE</b>	V12 6.0L	2012	G-49
	V8 5.3L	1991-1994	G-34/78
<b>ASUNA</b>			
<b>SUNFIRE</b>	L4 1.8L	1992-1993	G-35
<b>SUNRUNNER</b>	L4 1.6L	1992	G-75
<b>AUDI</b>			
<b>80</b>	L4 2.0L	1988-1990	G-41
	L5 2.3L	1988-1992	G-41
<b>90</b>	L4 2.0L	1988	G-41
	L5 2.3L	1988-1991	G-41
	V6 2.8L	1993-1995	G-41
<b>100</b>	L5 2.3L	1989-1991	G-41
	V6 2.8L	1992-1994	G-41
<b>200</b>	L4 2.3L	1991	G-41
	L5 2.2L	1989-1990	G-41

Marca - Modelo	Motor	Año	Acumulador
<b>AUDI (Continuación)</b>			
<b>4000</b>	L4 1.6L	1982-1983	G-49
	L4 1.6L	1980	G-41 <sup>9</sup> , G-42 <sup>19</sup>
	L4 1.7L	1982	G-41
	L4 1.7L	1981	G-41 <sup>9</sup> , G-42 <sup>19</sup>
	L4 1.7L DIESEL	1983	G-41
	L4 1.8L	1987	G-41 <sup>9</sup> , G-42 <sup>19</sup>
	L4 1.8L	1985-1986	G-41
<b>5000</b>	L4 1.8L DIESEL	1984	G-41
	L5 2.2L	1987	G-49
	L5 2.2L	1984-1986	G-41
<b>5000</b>	L5 2.0L DIESEL	1983	G-49
<b>A3</b>	L4 1.8L	1999-2004	G-47
	L4 2.0L	2006-2012	G-48
	L4 2.0L	2004-2005	G-47
	L4 2.0L DIESEL	2010-2012	G-48
	L4 2.0L DIESEL	2007	G-48
	V6 3.2L	2006-2010	G-48
	V6 3.2L	2005	G-47
<b>A4</b>	V6 3.2L DIESEL	2004	G-47
<b>A4</b>	L4 1.8L	1997-2006	G-48
	L4 2.0L	2010-2012	G-49
	L4 2.0L	2005-2009	G-48
	V6 2.8L	1996-2001	G-48
	V6 3.0L	2002-2006	G-48
	V6 3.2L	2007-2009	G-49
	V6 3.2L	2005-2006	G-48
<b>A5</b>	V8 4.2L	2007	G-48
<b>A5</b>	L4 2.0L	2010-2012	G-48
	V6 3.2L	2008-2010	G-49
<b>A6</b>	L4 2.0L	2012	G-49
	5 CIL. 2.2L	1995-1997	G-48
	V6 2.7L	2000-2004	G-48
	V6 2.8L	1999-2001	G-48
	V6 2.8L	1995-1998	G-41
	V6 3.0L	2009-2012	G-49
	V6 3.0L	2002-2005	G-48
<b>A6</b>	V6 3.2L	2006-2011	G-49
	V8 4.2L	2000-2011	G-49
	V8 4.2L	2000-2011	G-49
<b>A7</b>	V6 3.0L	2012	G-49
<b>A8</b>	V6 2.5L	1997-2002	G-49
	V6 2.8L	1997-2002	G-49
	V8 3.3L	1999-2002	G-49
	V8 3.7L	1997-2003	G-49
	V8 4.2L	1997-2012	G-49
	W12 6.0L	2005-2009	G-49
	W12 6.3L	2012	G-49
<b>ALLROAD</b>	T00DS	1995-2000	G-48
	V6 2.7L	2004-2005	G-48
	V6 2.7L	2003	G-49
	V6 2.7L	2001-2002	G-48
<b>ALLROAD</b>	V8 4.2L	2003-2005	G-49

Marca - Modelo	Motor	Año	Acumulador
<b>AUDI (Continuación)</b>			
<b>CABRIOLET</b>	V6 2.8L	1994-1998	G-41
<b>COUPE</b>	5 CIL. 2.2L	1985	G-41
<b>FOX</b>	L4 1.5L	1973-1974	G-42
<b>GT COUPE</b>	5 CIL. 2.2L	1986-1987	G-41
<b>Q5</b>	L4 2.0L	2011-2012	G-48
	V6 3.2L	2009-2012	G-48
<b>Q7</b>	V6 3.0L	2011-2012	G-49
	V6 3.0L DIESEL	2009-2012	G-49
	V6 3.6L	2007-2010	G-49
	V8 4.2L	2007-2010	G-49
<b>QUATTRO</b>	L4 2.0L	2009-2010	G-49
	V6 3.2L	2010	G-49
<b>R8</b>	V10 5.2L	2010-2012	G-49
	V8 4.2L	2008-2012	G-49
<b>RS4</b>	V8 4.2L	2006-2009	G-49
<b>RS6</b>	V8 4.2L	2003-2004	G-49
<b>S3</b>	L4 1.8L	2000-2003	G-47
	L4 2.0L	2007	G-47
	TODOS	2004-2006	G-47
<b>S4</b>	L5 2.2L	1993-1994	G-41
	TODOS	2003	G-48
	V6 2.7L	2000-2002	G-48
	V6 3.0L	2010-2012	G-49
	V8 4.2L	2004-2009	G-49
<b>S5</b>	V6 3.0L	2010-2012	G-49
	V8 4.2L	2008-2012	G-49
<b>S6</b>	L5 2.2L	1995-1997	G-41
	TODOS	2005	G-49
	TODOS	2001	G-49
	V10 5.2L	2007-2011	G-49
	V6 2.7L	2002	G-49
	V8 4.2L	2000-2006	G-49
<b>S8</b>	TODOS	2005	G-49
	V10 5.2L	2007-2009	G-49
	V10 5.5L	2006	G-49
	V8 4.2L	1997-2004	G-49
<b>TT</b>	L4 1.8L	2000-2006	G-47
	L4 2.0L	2007-2012	G-47
	L5 2.5L	2012	G-47
	V6 3.2L	2007-2009	G-48
	V6 3.2L	2004-2005	G-47
<b>TTS</b>	L4 2.0L	2009-2010	G-47

Marca - Modelo	Motor	Año	Acumulador
<b>AUDI (Continuación)</b>			
<b>V8</b>	V8 3.6L	1990-1992	G-41
	V8 4.2L	1992-1995	G-41
<b>BENTLEY</b>			
<b>ARNAGE</b>	V8 6.8L	2006-2007	G-91
<b>AZURE</b>	V8 6.8L	2006-2007	G-91
<b>CONTINENTAL</b>	W12 6.0L	2010	G-49 <sup>4</sup>
<b>BMW</b>			
<b>2000</b>	L4 2.0L	1972	G-42
<b>2002</b>	L4 2.0L	1972-1976	G-42
<b>100 SERIES</b>	6 CIL. 3.0L	2011-2012	G-49
	6 CIL. 3.0L	2009-2010	G-47 <sup>6</sup> , G-48 <sup>6</sup>
	6 CIL. 3.0L	2006-2008	G-47
	L4 2.0L	2005-2007	G-47
	TODOS	2004	G-47
<b>300 SERIES</b>	6 CIL. 2.2L	2001-2004	G-48
	6 CIL. 2.5L	1994	G-91
	6 CIL. 3.0L	2010-2012	G-49
	6 CIL. 3.0L	2010	G-48
	6 CIL. 3.0L	2009	G-48, G-49 <sup>34</sup>
	6 CIL. 3.0L	2008	G-48
	L4 1.8L	1995	G-91
	L4 1.8L	1993	G-48
	L4 1.9L	1999	G-48
	L4 1.9L	1996-1998	G-91
	L4 2.0L	2012	G-49
	L6 2.2L	2005	G-48
	L6 2.5L	2000-2011	G-48
	L6 2.5L	1995-1998	G-91
	L6 2.5L DIESEL	1999	G-48
	L6 2.8L	1999-2000	G-48
	L6 2.8L	1996-1998	G-91
	L6 3.0L	2001-2007	G-48
<b>500 SERIES</b>	6 CIL. 2.5L	2004-2005	G-48, G-49 <sup>26</sup>
	6 CIL. 2.5L	1996	G-91
	6 CIL. 2.5L	1993-1995	G-48, G-49 <sup>26</sup>
	6 CIL. 2.5L	1991-1992	G-48
	6 CIL. 2.8L	2001-2004	G-49
	6 CIL. 3.0L	2009-2012	G-49
	6 CIL. 3.0L	2008	G-49
	6 CIL. 3.0L	2002-2006	G-48
	6 CIL. 3.0L	2001	G-49
	L4 2.0L	2012	G-49
	L6 2.5L	2007	G-49
	L6 2.5L	2002-2003	G-48, G-49 <sup>26</sup>
	L6 2.5L	2001	G-49
	L6 2.8L	1996-2000	G-49
	L6 3.0L	2007	G-48
	V8 4.4L	1997-2006	G-49
	V8 4.4L	2010-2012	G-49
	V8 4.8L	2007-2010	G-49

Marca - Modelo	Motor	Año	Acumulador
<b>BMW (Continuación)</b>			
<b>600 SERIES</b>	L6 3.0L	2012	G-49
	V8 4.4L	2012	G-49
	V8 4.4L	2006	G-49
	V8 4.4L	2005	G-48
	V8 4.8L	2007-2010	G-49
<b>700 SERIES</b>	L6 3.0L	2011-2012	G-49
	V12 5.4L	1995-2002	G-49
	V12 6.0L	2003-2012	G-49
	V8 4.4L	2009-2012	G-49
	V8 4.4L	1996-2005	G-49
	V8 4.8L	2006-2009	G-49
<b>800 SERIES</b>	V12 5.4L	1995-1998	G-49
<b>ALPINA B7</b>	V8 4.4L	2011-2012	G-49
	V8 4.4L	2007-2008	G-49
<b>M SERIES</b>	L6 3.2L	2003-2007	G-49
	L6 3.2L	2001-2002	G-48
	L6 3.2L	1996-1999	G-91
	V10 5.0L	2006-2010	G-49
	V8 4.0L	2011-2012	G-49
	V8 4.0L	2009-2010	G-48
	V8 4.0L	2008	G-49
	V8 5.0L	1999-2003	G-49
<b>X1</b>	L6 3.0L	2012	G-48
<b>X3</b>	6 CIL. 2.5L	2004-2007	G-48
	6 CIL. 3.0L	2011-2012	G-49
	6 CIL. 3.0L	2004-2010	G-48
<b>X5</b>	6 CIL. 3.0L DIESEL	2009-2012	G-49
	6 CIL. 3.0L DIESEL	2005	G-49
	L6 3.0L	2000-2012	G-49
	V8 4.4L	2010-2012	G-49
	V8 4.4L	2000-2006	G-49
	V8 4.6L	2002-2003	G-49
	V8 4.8L	2005-2010	G-49
<b>X6</b>	6 CIL. 3.0L	2008-2012	G-49
	V8 4.4L	2009-2012	G-49
<b>Z SERIES</b>	6 CIL. 1.9L	2000	G-48
	6 CIL. 2.2L	1997-2000	G-48
	6 CIL. 2.5L	2003-2005	G-48
	6 CIL. 3.0L	2011-2012	G-48
	6 CIL. 3.0L	2008-2010	G-47
	6 CIL. 3.0L	1997-2005	G-48
	6 CIL. 3.2L	2008	G-47
	6 CIL. 3.2L	2006	G-47
	6 CIL. 3.2L	2001-2002	G-48
	L4 1.9L	1996-1999	G-48
	L4 2.2L	2001-2002	G-48
	L6 2.5L	2006-2007	G-48
	L6 2.8L	1997-2000	G-48
	L6 3.0L	2006-2007	G-48
	L6 3.2L	2007	G-47
	L6 3.2L	1996-2000	G-48
	V8 5.0L	2000-2003	G-49
	V8 5.0L	1999	G-48



Marca - Modelo	Motor	Año	Acumulador
<b>BUICK</b>			
<b>ALLURE</b>	V6 3.0L	2010	G-48
	V6 3.6L	2010	G-48
	V6 3.6L	2005-2009	G-34
	V6 3.8L	2005-2009	G-34
<b>APOLLO</b>	V8 5.7L	1973-1974	G-24
<b>CENTURY</b>	L4 2.2L	1993-1996	G-75
	L4 2.5L	1986-1992	G-75
	L4 2.5L	1983-1984	G-75
	V6 2.8L	1983-1990	G-75
	V6 3.0L	1985	G-78
	V6 3.0L	1983-1984	G-75
	V6 3.1L	1997-2005	G-78
	V6 3.1L	1993-1996	G-75
	V6 3.1L	1989-1992	G-22F
	V6 3.3L	1989-1993	G-75
	V6 3.8L DIESEL	1984-1985	G-78
V6 4.3L	1982-1983	G-75	
<b>ELECTRA</b>	V6 3.8L	1989-1990	G-75
	V6 3.8L	1988	G-78
	V6 3.8L	1985	G-78
	V6 4.1L	1983-1984	G-78
	V8 5.0L	1986	G-75
	V8 5.0L	1983	G-78
	V8 5.0L DIESEL	1987	G-78
	V8 5.0L DIESEL	1984-1985	G-78
	V8 5.7L	1983-1985	G-78
	V8 7.0L	1968-1969	G-27
V8 7.5L	1970	G-27	
<b>ENCLAVE</b>	V6 3.6L	2008-2012	G-48
<b>ESTATE WAGON</b>	V8 5.0L	1987-1988	G-78
	V8 5.7L	1970	G-24
	V8 7.5L	1970-1971	G-24
<b>GS</b>	V8 5.7L	1970	G-24
<b>LACROSSE</b>	L4 2.4L HYBRID	2012	G-47
	L4 2.4L	2010-2011	G-48
	V6 3.0L	2010	G-48
	V6 3.6L	2010-2012	G-48
	V6 3.6L	2005-2009	G-34
	V6 3.8L	2005-2009	G-34
<b>LESABRE</b>	V6 3.8L	1995-2005	G-78
	V6 3.8L	1989-1994	G-75
	V6 3.8L	1983-1985	G-78
	V6 4.1L	1983-1984	G-78
	V8 5.0L	1987-1990	G-75
	V8 5.0L	1983-1985	G-78
	V8 5.6L	1967	G-24
	V8 5.7L	1968-1970	G-24
	V8 5.7L DIESEL	1983-1985	G-78

Marca - Modelo	Motor	Año	Acumulador
<b>BUICK (Continuación)</b>			
<b>LUCERNE</b>	V6 3.8L	2008	G-48
	V6 3.9L	2009-2011	G-48
	V8 4.6L	2008-2011	G-48
<b>OPEL</b>	L4 1.8L	1977-1979	G-24
<b>PARK AVENUE</b>	V6 3.8L	2003-2005	G-34
	V6 3.8L	1994-2002	G-78
	V6 3.8L	1990-1993	G-75, G-78 <sup>3</sup>
<b>RAINIER</b>	L6 4.2L	2003-2007	G-78
	V8 5.3L	2003-2007	G-78
<b>REATA</b>	V6 3.8L	1988-1991	G-78
<b>REGAL</b>	L4 2.0L	2011-2012	G-48
	L4 2.4L	2011-2012	G-48
	L4 2.4L HYBRID	2012	G-47
	V6 2.8L	1988-1989	G-75
	V6 3.1L	1996	G-78
	V6 3.1L	1989-1995	G-75
	V6 3.8L	1990-1995	G-75
	V6 3.8L	1984-1987	G-75
	V6 3.8L	1983	G-78
	V6 3.8L DIESEL	2003-2004	G-78
V6 4.1L	1984	G-78	
<b>RENEZVOUS</b>	V6 4.1L DIESEL	1983	G-78
	V6 4.3L	1983-1985	G-78
	V8 5.0L	1984-1987	G-75
	V8 5.0L	1983	G-78
	V8 5.7L DIESEL	1983	G-78
	V6 3.4L	2002-2005	G-78
	V6 3.5L	2006-2007	G-78
	V6 3.6L	2006	G-34
	V6 3.6L	2004-2005	G-78
<b>RIVIERA</b>	V6 3.8L	1995-1999	G-78
	V6 3.8L	1986-1993	G-78
	V6 3.8L	1984-1985	G-75
	V6 4.1L	1983	G-78
	V8 5.0L DIESEL	1983-1985	G-78
	V8 5.7L	1983-1985	G-78
	V8 7.0L	1968-1969	G-27
	V8 7.0L	1967	G-24
	<b>ROADMASTER</b>	V8 5.0L	1991
V8 5.7L		1995-1996	G-78
V8 5.7L		1993-1994	G-75 <sup>30</sup> , G-78 <sup>80</sup>
V8 5.7L		1992	G-75
<b>SKYHAWK</b>	L4 1.8L	1983	G-75
	L4 2.0L	1983-1989	G-75

Marca - Modelo	Motor	Año	Acumulador
<b>BUICK (Continuación)</b>			
<b>SKYLARK</b>	L4 2.3L	1988-1995	G-75
	L4 2.4L	1996-1998	G-75
	L4 2.5L	1987-1991	G-75
	L4 2.5L	1983-1984	G-75
	V6 2.8L	1985	G-78
	V6 2.8L	1983-1985	G-75
	V6 3.0L	1987-1988	G-75
	V6 3.1L	1994-1998	G-75
	V6 3.3L	1989-1993	G-75
	V8 4.9L	1967	G-24
<b>SOMERSET</b>	V8 5.6L	1967	G-24
	V8 5.7L	1968-1971	G-24
<b>SPECIAL</b>	L4 2.5L	1985-1987	G-75
	V6 3.0L	1985-1987	G-75
<b>SPECIAL</b>	V8 4.9L	1967	G-24
	V8 5.7L	1968-1969	G-24
<b>SPORTWAGON</b>	V8 5.6L	1967	G-24
	V8 5.7L	1968-1970	G-24
	V8 6.6L	1968	G-24
	V8 7.5L	1970	G-24
<b>TERRAZA</b>	V6 3.5L	2005-2006	G-34
	V6 3.9L	2006-2007	G-34
<b>VERANO</b>	L4 2.4L	2012	G-48
<b>WILDCAT</b>	V8 7.0L	1967-1969	G-24
	V8 7.5L	1970	G-24
<b>CADILLAC</b>			
<b>ALLANTE</b>	V8 4.1L	1987-1988	G-78
	V8 4.5L	1989-1992	G-78
	V8 4.6L	1993	G-78
<b>BROUGHAM</b>	V8 5.0L	1987-1992	G-78
	V8 5.7L	1990-1992	G-78
<b>CALAIS</b>	V8 7.0L	1965-1967	G-27
	V8 7.7L	1969-1972	G-27
<b>CATERA</b>	V6 3.0L	1997-2001	G-91
<b>CIMARRON</b>	L4 2.0L	1983-1986	G-75/86
	V6 2.8L	1985-1988	G-75
<b>CONCOURS</b>	V8 4.6L	1994-1999	G-78
<b>CTS</b>	V6 2.8L	2009	G-48
	V6 2.8L	2008	G-75
	V6 2.8L	2005-2007	G-78
	V6 3.0L	2010-2012	G-48
	V6 3.2L	2003-2006	G-78
	V6 3.6L	2008-2012	G-48
	V6 3.6L	2004-2007	G-78
	V8 5.7L	2004-2005	G-78
	V8 6.0L	2006-2007	G-78
	V8 6.2L	2009-2012	G-48

Marca - Modelo	Motor	Año	Acumulador	
<b>CADILLAC (Continuación)</b>				
<b>DEVILLE</b>	V6 4.1L	1980-1982	G-78	
	V8 4.1L	1982-1987	G-78	
	V8 4.5L	1988-1990	G-78	
	V8 4.6L	1994-2005	G-78	
	V8 4.9L	1993-1994	G-78	
	V8 4.9L DIESEL	1991-1992	G-78	
	V8 5.0L	1986-1989	G-78	
	V8 5.7L	1983-1984	G-78	
	V8 6.0L	1980-1983	G-78	
	V8 7.0L	1965-1967	G-27	
	V8 7.7L	1968-1972	G-27	
	<b>DTS</b>	V8 4.6L	2008-2011	G-48
		V8 4.6L	2006-2007	G-78
	<b>ELDORADO</b>	V6 4.1L	1981-1982	G-78
V8 4.1L		1982-1987	G-78	
V8 4.5L		1988-1990	G-78	
V8 4.6L		1993-2002	G-78	
V8 4.9L		1991-1993	G-78	
V8 5.7L		1980	G-78	
V8 6.0L		1980-1981	G-78	
V8 7.0L		1965-1967	G-27	
V8 7.7L		1968-1969	G-27	
V8 8.2L		1970	G-27	
<b>ESCALADE</b>		V8 5.3L	2006	G-34/78
	V8 5.3L	2002-2005	G-78	
	V8 5.3L	2001	G-34/78	
	V8 5.7L	1999-2000	G-78	
	V8 6.0L	2006	G-34/78, G-78	
	V8 6.0L	2002-2005	G-78	
	V8 6.0L	2001	G-34/78	
	V8 6.2L	2007-2012	G-48	
<b>ESCALADE HYBRID</b>	V8 6.0L	2008-2012	G-48	
<b>FLEETWOOD</b>	V8 4.1L	1983-1987	G-78	
	V8 4.5L	1988-1989	G-78	
	V8 4.5L DIESEL	1990	G-78	
	V8 4.9L	1993	G-78	
	V8 4.9L DIESEL	1991-1992	G-78	
	V8 5.0L	1986-1987	G-78	
	V8 5.7L	1993-1996	G-78	
	V8 5.7L	1983-1985	G-78	
	V8 6.0L	1983-1984	G-78	
	V8 7.0L	1966-1967	G-27	
	V8 7.7L	1969-1972	G-27	
<b>SEVILLE</b>	V8 4.1L	1983-1987	G-78	
	V8 4.5L	1988-1990	G-78	
	V8 4.6L	1993-2004	G-78	
	V8 4.9L	1991-1993	G-78	
	V8 5.7L DIESEL	1983-1985	G-78	

Marca - Modelo	Motor	Año	Acumulador	
<b>CADILLAC (Continuación)</b>				
<b>SRX</b>	V6 2.8L	2010-2011	G-48	
	V6 3.0L	2010-2011	G-48	
	V6 3.6L	2012	G-48	
	V6 3.6L	2008-2009	G-48	
	V6 3.6L	2004-2007	G-75	
	V6 3.7L	2008	G-78	
	V8 4.6L	2008-2009	G-48	
	V8 4.6L	2004-2007	G-75	
	<b>STS</b>	V6 2.8L	2007	G-75
		V6 3.6L	2008-2011	G-48
		V6 3.6L	2005-2007	G-75
		V8 4.4L	2008-2009	G-48
V8 4.4L		2006-2007	G-75	
V8 4.6L		2008-2010	G-48	
V8 4.6L		2005-2007	G-75	
<b>XLR</b>		V8 4.4L	2006-2007	G-47
		V8 4.6L	2004-2007	G-47
		<b>CHEVROLET</b>		
<b>400 SS</b>	V8 5.7L	1994-2001	G-34/78	
	V8 7.4L	1992-1999	G-34/78	
<b>ASTRA</b>	L4 1.8L	2007-2008	G-47	
	L4 1.8L	2000-2004	G-47	
	L4 2.0L	2004-2008	G-47	
	L4 2.2L	2000-2006	G-47	
	L4 2.4L	2004-2006	G-47	
<b>ASTRO</b>	L4 2.5L	1986-1991	G-34/78	
	L4 2.5L	1985	G-78	
	V6 4.3L	1997-2005	G-78	
	V6 4.3L	1986-1996	G-34/78	
	V6 4.3L	1985	G-78	
	<b>AVALANCHE</b>	V8 5.3L	2007-2012	G-48
V8 5.3L		2002-2006	G-78	
V8 6.0L		2007-2009	G-48	
V8 8.1L		2002-2006	G-78	
<b>AVEO (MÉXICO)</b>	L4 1.6L	2008-2011	G-75/86	
<b>AVEO (USA)</b>	L4 1.6L	2004-2011	G-75/86	
<b>BERETTA</b>	L4 2.0L	1987-1989	G-75	
	L4 2.2L	1990-1996	G-75	
	L4 2.3L	1990-1994	G-75	
	V6 2.8L	1987-1989	G-75	
	V6 3.1L	1990-1996	G-75	
	<b>BISCAYNE</b>	V8 5.0L	1968	G-24
V8 5.4L		1968-1969	G-24	
V8 5.7L		1969	G-24	
V8 6.5L		1968-1969	G-24	
V8 7.0L		1968-1969	G-24	
V8 7.4L		1970	G-24	

Marca - Modelo	Motor	Año	Acumulador	
<b>CHEVROLET (Continuación)</b>				
<b>BLAZER</b>	V6 3.0L	1991-1994	G-75	
	V6 3.1L	1991-1994	G-75	
	V6 4.3L	1995-2005	G-75	
	V8 5.0L	1987	G-75	
	V8 5.0L	1970	G-24	
	V8 5.7L	1991	G-78	
	V8 5.7L	1987-1990	G-75	
	V8 5.7L DIESEL	1992-1994	G-78	
	V8 6.2L	1987-1989	G-75 <sup>62</sup>	
	V8 6.2L DIESEL	1990-1991	G-78 <sup>62</sup>	
	V8 6.5L DIESEL	1994	G-78 <sup>62</sup>	
	<b>BROOKWOOD</b>	V8 5.7L	1969	G-24
	<b>C SERIES</b>	V6 4.3L	1991-1998	G-78
		V6 4.3L	1988-1990	G-75
V6 4.3L		1985-1986	G-78	
V8 5.0L		1991-1999	G-78	
V8 5.0L		1988-1990	G-75	
V8 5.0L		1983-1986	G-78	
V8 5.7L		1991-1994	G-78	
V8 5.7L		1988-1990	G-75	
V8 5.7L		1983-1986	G-78	
V8 5.7L DIESEL		2002	G-78	
V8 5.7L DIESEL		1995-2000	G-78	
V8 6.2L		1992-1993	G-75 <sup>62</sup>	
V8 6.2L		1990-1991	G-78 <sup>62</sup>	
V8 6.2L		1988-1989	G-75 <sup>62</sup>	
V8 6.2L DIESEL	1983-1986	G-78		
V8 6.5L	1994-2001	G-78 <sup>62</sup>		
V8 6.5L	1992-1993	G-75 <sup>62</sup>		
V8 6.6L	1972	G-24		
V8 7.4L	1993-2000	G-78		
V8 7.4L DIESEL	1988-1992	G-78		
V8 7.4L DIESEL	1983-1986	G-78		
V8 8.1L	2001	G-78		
<b>CAMARO</b>	L4 2.5L	1983-1984	G-75	
	V6 2.8L	1983-1989	G-75	
	V6 3.1L	1990-1992	G-75	
	V6 3.4L	1993-1995	G-75	
	V6 3.6L	2010-2012	G-48	
	V6 3.8L	1995-2002	G-75	
	V8 5.0L	1983-1992	G-75	
	V8 5.0L	1969	G-22F, G-24 <sup>2</sup>	
	V8 5.0L	1968	G-24	
	V8 5.4L	1969	G-22F, G-24 <sup>2</sup>	
	V8 5.7L	1993-2002	G-75	
	V8 5.7L	1969	G-22F, G-24 <sup>2</sup>	
	V8 6.2L	2010-2012	G-48	
	V8 6.5L	1969	G-22F, G-24 <sup>2</sup>	

Marca - Modelo	Motor	Año	Acumulador
<b>CHEVROLET (Continuación)</b>			
<b>CAPRICE</b>	V6 3.6L	2012	G-48
	V6 3.8L	1995	G-78
	V6 3.8L	1983-1984	G-75
	V6 4.3L	1992-1993	G-78
	V8 4.3L	1995	G-78
	V8 4.3L DIESEL	1996	G-78
	V8 5.0L	1983-1993	G-75
	V8 5.0L	1968	G-24
	V8 5.4L	1968-1969	G-24
	V8 5.7L	1985	G-75
	V8 5.7L	1984-1996	G-78
	V8 5.7L	1976-1982	G-24R
	V8 5.7L	1969-1970	G-24
	V8 5.7L DIESEL	1983	G-78
	V8 6.0L	2011-2012	G-48
	V8 6.5L	1968-1969	G-24
	V8 6.6L	1970	G-24
	V8 7.0L	1968-1969	G-24
	V8 7.4L	1970	G-24
	<b>CAPTIVA</b>	L4 2.4L	2012
L4 2.4L		2008-2009	G-47
V6 3.0L		2012	G-48
V6 3.6L		2008-2009	G-48
<b>CAVALIER</b>	L4 2.0L	1983-1989	G-75
	L4 2.2L	1990-2005	G-75
	L4 2.3L	1995	G-75
	L4 2.4L	1996-1997	G-75
	V6 2.8L	1985-1994	G-75
	V6 3.1L	1990	G-75
<b>CAVALIER Z-24</b>	L4 2.4L	1995-1996	G-75
	V6 2.8L	1988-1989	G-75
	V6 3.1L	1990-1994	G-75
<b>CELEBRITY</b>	L4 2.0L	1987	G-75
	L4 2.5L	1988-1990	G-75
	L4 2.5L	1983-1984	G-75
	L4 2.5L	1982-1986	G-22F
	V6 2.8L	1983-1989	G-75
	V6 2.8L	1982	G-22F
	V6 3.1L	1990	G-75
	V6 4.3L DIESEL	1984-1985	G-78
	V6 4.3L DIESEL	1982-1983	G-75
<b>CHEVELLE</b>	L6 4.1L	1970	G-24
	V8 5.0L	1968-1970	G-24
	V8 5.7L	1969-1970	G-24
	V8 6.5L	1968-1969	G-24
	V8 6.6L	1970	G-24
	<b>CHEVETTE</b>	L4 1.8L DIESEL	1983-1986
<b>CHEVY</b>		L4 1.4L	1994-2003
	L4 1.6L	2009	G-42 REF <sup>3</sup> , G-99
	L4 1.6L	1996-2003	G-42 REF <sup>3</sup> , G-99
<b>CHEVY C2</b>	L4 1.6L	2004-2008	G-42 REF <sup>3</sup> , G-99

Marca - Modelo	Motor	Año	Acumulador
<b>CHEVROLET (Continuación)</b>			
<b>CHEVY MONZA</b>	L4 1.4L	1994-2003	G-42 REF <sup>3</sup> , G-99
	L4 1.6L	1996-2003	G-42 REF <sup>3</sup> , G-99
<b>CHEVY PICK-UP</b>	L4 1.6L	1996-2004	G-42 REF <sup>3</sup> , G-99
	<b>CHEYENNE</b>	V8 5.3L	2007-2009
<b>CITATION</b>		L4 2.5L	1984
	L4 2.5L	1983	G-75
	L4 2.5L	1981-1982	G-22F
	V6 2.8L	1984-1986	G-22F
	V6 2.8L	1983	G-75
	V6 2.8L	1981-1982	G-22F
<b>COBALT</b>	L4 2.0L	2005-2010	G-47
	L4 2.2L	2005-2010	G-47
	L4 2.4L	2005-2009	G-47
<b>COLORADO</b>	L4 2.8L	2004-2006	G-75/86
	L4 2.9L	2007-2012	G-75/86
	L5 3.5L	2004-2006	G-75/86
	L5 3.7L	2007-2012	G-75/86
	V8 5.3L	2007-2012	G-75/86
<b>CORSA</b>	L4 1.4L	2002	G-47
	L4 1.8L	2003-2008	G-47
<b>CORSICA</b>	L4 2.0L	1987-1989	G-75
	L4 2.2L	1990-1996	G-75
	L4 2.3L	1994	G-75
	V6 2.8L	1987-1989	G-75
	V6 3.1L	1990-1996	G-75
<b>CORVETTE</b>	V8 5.7L	2004	G-75/86
	V8 5.7L	2001-2003	G-75
	V8 5.7L	1997-2000	G-78
	V8 5.7L	1984-1996	G-75
	V8 6.0L	2006-2007	G-47
	V8 6.0L	2005	G-75/86
	V8 6.2L	2008-2010	G-47
V8 6.5L	1965	G-24	
V8 7.0L	2006-2010	G-47	
<b>CRUZE</b>	L4 1.4L	2011-2012	G-47
	L4 1.8L	2011-2012	G-47
<b>CUTLASS</b>	L4 2.2L	1993-1994	G-75
	V6 2.8L	1986-1990	G-22F
	V6 3.1L	1991-1997	G-75
	V6 3.1L	1989	G-75
	V6 3.3L	1993	G-75
	V6 3.3L	1989-1992	G-22F
	V6 3.8L	1986	G-22F
	V6 2.8L	1987-1988	G-75
<b>CUTLASS EUROSPORT</b>	V6 3.0L	1991-1996	G-75
	V6 3.1L	1989-1996	G-75

Marca - Modelo	Motor	Año	Acumulador
<b>CHEVROLET (Continuación)</b>			
<b>EL CAMINO</b>	V6 3.8L	1984	G-78
	V6 3.8L DIESEL	1983	G-78
	V8 5.0L	1985-1986	G-75
	V8 5.0L	1983-1984	G-78
	V8 5.0L	1968	G-24
	V8 5.0L DIESEL	1987	G-75
	V8 5.4L	1968	G-24
	V8 5.7L	1983-1984	G-78
	V8 5.7L	1969-1970	G-24
	V8 6.5L	1968-1970	G-24
V8 6.6L	1970	G-24	
V8 7.4L	1970	G-24	
<b>EQUINOX</b>	L4 2.4L	2010-2012	G-47
	V6 3.0L	2010-2012	G-48
	V6 3.4L	2007-2009	G-47
	V6 3.4L	2005-2006	G-75
	V6 3.6L	2008-2009	G-47
	<b>EXPRESS VAN</b>	V6 4.3L	2002-2012
V6 4.3L		1997-2001	G-34/78
V8 4.8L		2003-2012	G-78
V8 5.0L		2002	G-78
V8 5.0L		1997-2001	G-34/78
V8 5.3L		2003-2012	G-78
V8 5.7L		2002-2003	G-78
V8 5.7L		1997-2001	G-34/78
V8 6.0L		2003-2012	G-78
V8 6.0L DIESEL		2007-2012	G-78
V8 6.5L		2002	G-78 <sup>86</sup>
V8 6.5L DIESEL		1997-2001	G-78
V8 6.6L		2006-2010	G-78 <sup>86</sup>
V8 6.6L DIESEL	2007-2012	G-78	
V8 7.4L	1997-2000	G-34/78	
V8 8.1L	2001	G-34/78	
V8 8.1L DIESEL	2002	G-78	
<b>G SERIES</b>	V6 4.3L	1991-2009	G-78
	V6 4.3L	1987-1990	G-75
	V6 4.3L	1985-1986	G-78
	V8 4.8L	2003-2009	G-78
	V8 5.0L	1991-2002	G-78
	V8 5.0L	1987-1990	G-75
	V8 5.0L	1983-1986	G-78
	V8 5.0L	1982	G-75
	V8 5.0L	1970	G-24
	V8 5.3L	2003-2009	G-78
	V8 5.7L	1991-2003	G-78
	V8 5.7L	1987-1990	G-75
	V8 5.7L	1983-1986	G-78
	V8 6.0L	2003-2009	G-78
	V8 6.2L DIESEL	1992-1993	G-78 <sup>86</sup>
V8 6.2L DIESEL	1983-1991	G-78	
V8 6.5L	1994-2003	G-78 <sup>86</sup>	
V8 6.6L	2006-2009	G-78 <sup>86</sup>	
V8 7.4L DIESEL	1988-1999	G-78	
V8 8.1L DIESEL	2001-2002	G-78	

Marca - Modelo Motor Año Acumulador

## CHEVROLET (Continuación)

Marca - Modelo	Motor	Año	Acumulador
<b>GEO TRACKER</b>	L4 1.6L	1995-1997	G-26R
<b>HHR</b>	L4 2.0L	2008-2010	G-47
	L4 2.2L	2006-2011	G-47
	L4 2.4L	2006-2011	G-47
<b>IMPALA</b>	V6 3.4L	2001-2005	G-78
	V6 3.4L	2000	G-34/78
	V6 3.5L	2011	G-34, G-34/78
	V6 3.5L	2007-2010	G-34
	V6 3.5L	2006	G-78
	V6 3.6L	2012	G-34/78
	V6 3.8L	2000-2005	G-34/78
	V6 3.8L	1983	G-78
	V6 3.8L DIESEL	1984-1985	G-78
	V6 3.9L	2011	G-34, G-34/78
	V6 3.9L	2006-2010	G-34
	V8 5.0L	1983-1985	G-75
	V8 5.0L	1968	G-24
	V8 5.4L	1968-1969	G-24
	V8 5.7L	1994-1996	G-78
	V8 5.7L	1983-1985	G-78
	V8 5.7L	1969-1970	G-24
	V8 5.7L DIESEL	1983	G-78
	V8 6.5L	1968-1969	G-24
	V8 6.6L	1970	G-24
	V8 7.0L	1968-1969	G-24
<b>K SERIES</b>	V6 4.3L	1991-1998	G-78
	V6 4.3L	1988-1990	G-75
	V6 4.3L	1985-1986	G-78
	V8 5.0L	1993-1999	G-78
	V8 5.0L	1991	G-78
	V8 5.0L	1988-1990	G-75 <sup>85</sup> , G-78 <sup>83</sup>
	V8 5.0L	1983-1986	G-78
	V8 5.0L	1968-1971	G-24
	V8 5.0L DIESEL	1992	G-78
	V8 5.7L	1988-1990	G-75 <sup>85</sup> , G-78 <sup>83</sup>
	V8 5.7L	1983-1986	G-78
	V8 5.7L	1981	G-78
	V8 5.7L	1981	G-78
	V8 5.7L	1969-1970	G-24
	V8 5.7L DIESEL	1992-2000	G-78
	V8 6.2L	1992-1993	G-75 <sup>82</sup>
	V8 6.2L	1991	G-78 <sup>82</sup>
	V8 6.2L	1990	G-75 <sup>83</sup> , G-78 <sup>86</sup>
	V8 6.2L	1988-1989	G-75 <sup>82</sup>
	V8 6.2L	1984	G-78
	V8 6.2L DIESEL	1983-1986	G-78
	V8 6.5L	1994-2000	G-78 <sup>82</sup>
	V8 6.5L	1993	G-75 <sup>83</sup> , G-78 <sup>86</sup>
	V8 6.5L	1992	G-75 <sup>82</sup>
	V8 6.5L	1968	G-24
	V8 6.6L	1970	G-24
	V8 6.6L DIESEL	1980	G-78
	V8 7.4L	1990-2000	G-78
	V8 7.4L DIESEL	1988-1989	G-78
	V8 7.4L DIESEL	1983-1986	G-78

Marca - Modelo Motor Año Acumulador

## CHEVROLET (Continuación)

Marca - Modelo	Motor	Año	Acumulador
<b>KODIAK</b>	6 CIL. 7.2L DIESEL	2006-2007	G-31
	V8 8.1L	2003-2005	G-78
<b>KODIAK C4500</b>	V8 8.1L	2005	G-78
<b>KODIAK C5500</b>	V8 8.1L	2005	G-78
<b>LUMINA</b>	L4 2.2L	1993	G-75
	L4 2.5L	1990-1992	G-75
	V6 3.1L	1996-2001	G-78
	V6 3.1L	1990-1995	G-75
	V6 3.4L	1996-1997	G-78
	V6 3.4L	1991-1995	G-75
	V6 3.8L	1998-1999	G-78
<b>LUMINA APV</b>	V6 3.1L	1990-1995	G-75
	V6 3.4L	1996	G-75
	V6 3.8L	1992-1995	G-75
<b>LUV</b>	L4 1.8L	1975-1982	G-24
	L4 2.2L	2002-2006	G-51R
	L4 2.2L DIESEL	1981-1982	G-24
	L4 2.3L	1997-2001	G-51R
<b>MALIBU</b>	L4 2.2L	2008	G-47
	L4 2.2L	2004-2007	G-75
	L4 2.4L	2008-2012	G-47
	L4 2.4L	1997-2002	G-75
	L6 3.8L	1970-1972	G-24R
	L6 4.1L	1970-1972	G-24R
	L6 4.8L	1975-1981	G-24R, G-34
	L6 4.8L	1973-1974	G-24R
	V6 3.1L	1997-2005	G-75
	V6 3.5L	2008-2012	G-47
	V6 3.5L	2004-2005	G-75
	V6 3.5L DIESEL	2006-2007	G-75
	V6 3.6L	2008-2012	G-47
	V6 3.8L	1983	G-75
	V6 3.9L	2006-2008	G-75
	V6 4.3L	1982-1983	G-75
	V8 5.0L	1983	G-75
	V8 5.7L	1981	G-24R
	V8 5.7L	1980	G-24R, G-34
	V8 5.7L	1979	G-34
	V8 5.7L	1975	G-24R, G-34
	V8 5.7L	1973-1974	G-24R
	V8 5.7L DIESEL	1983	G-75
<b>MALIBU HYBRID</b>	L4 2.4L	2008-2009	G-47
<b>MATIZ</b>	L4 1.0L	2011-2012	G-40 ENL
<b>MERIVA</b>	L4 1.8L	2004-2008	G-47
<b>METRO</b>	3 CIL. 1.0L	1998-2001	G-26R
	L4 1.3L	1998-2001	G-26R

Marca - Modelo Motor Año Acumulador

## CHEVROLET (Continuación)

Marca - Modelo	Motor	Año	Acumulador
<b>MONTECARLO</b>	V6 3.1L	1996-1999	G-78
	V6 3.1L	1995	G-75
	V6 3.4L	2000-2005	G-78
	V6 3.4L	1996-1997	G-78
	V6 3.4L DIESEL	2004	G-78
	V6 3.5L	2007	G-34
	V6 3.8L	1998-2004	G-78
	V6 3.8L	1984-1987	G-75
	V6 3.8L	1983	G-78
	V6 3.8L DIESEL	2005	G-78
	V6 3.9L	2007	G-34
	V6 4.3L DIESEL	1983	G-78
	V8 5.0L	1983-1988	G-75
	V8 5.0L	1981-1982	G-24R
	V8 5.7L	1983-1984	G-78
	V8 5.7L	1970	G-24
	V8 6.6L	1970	G-24
<b>NOVA</b>	6 CIL. 4.1L	1973-1978	G-24
	6 CIL. 4.8L	1975-1981	G-24
	L4 1.6L	1985-1988	G-35
	L4 2.5L	1969-1970	G-24
	V8 5.7L	1976-1978	G-24
	V8 5.7L	1969-1970	G-24
	V8 6.6L	1970	G-24
<b>OPTRA</b>	L4 2.0L	2006-2009	G-75/86
<b>P SERIES</b>	6 CIL. 4.8L	1989	G-78
	6 CIL. 4.8L	1987	G-78
	V6 4.3L	1991-1999	G-78
	V6 4.3L	1990	G-75
	V8 5.7L	1991-1999	G-78
	V8 5.7L	1987-1990	G-75
	V8 6.2L	1988-1993	G-78 <sup>82</sup>
	V8 6.2L DIESEL	1987	G-78
	V8 6.5L	1994-1999	G-78 <sup>82</sup>
	V8 7.4L	1999	G-78
	V8 7.4L DIESEL	1987-1998	G-78
<b>PICK UP V1500</b>	V8 5.7L	1991	G-78
	V8 5.7L	1987-1990	G-75
	V8 7.4L	1989-1991	G-78
<b>PRIZM</b>	L4 1.8L	1998-2002	G-35
<b>R SERIES</b>	V8 5.7L	1991	G-78
	V8 6.2L DIESEL	1991	G-78
	V8 7.4L	1991	G-78
<b>S10</b>	L4 1.9L	1983-1985	G-78
	L4 2.0L	1983-1984	G-78
	L4 2.2L	2002-2005	G-75
	L4 2.2L	1994-1998	G-75
	L4 2.2L	1983-1985	G-78
	L4 2.2L DIESEL	1999-2001	G-75
	L4 2.5L	1987-1990	G-75



Marca - Modelo Motor Año Acumulador

## CHEVROLET (Continuación)

Marca - Modelo	Motor	Año	Acumulador
<b>S10</b>	L4 2.5L	1985-1986	G-78
<b>(continuación)</b>	V6 2.8L	1987-1993	G-75
	V6 2.8L	1983-1985	G-78
	V6 3.1L	1993-1994	G-75
	V6 3.4L	2001-2005	G-75
	V6 3.5L	2005-2006	G-75
	V6 3.8L	2003-2005	G-75
	V6 3.9L	2006	G-75
	V6 4.3L	1988-2004	G-75
	V8 4.6L	2004-2005	G-75

Marca - Modelo	Motor	Año	Acumulador
<b>SAFARI</b>	V6 4.3L	1992-1999	G-34/78

## SILVERADO

Marca - Modelo	Motor	Año	Acumulador
V6 4.3L	2007-2012	G-48	
V6 4.3L	2002-2006	G-78	
V6 4.3L	1999-2001	G-34/78	
V8 4.8L	2007-2012	G-48	
V8 4.8L	2002-2006	G-78	
V8 4.8L	1999-2001	G-34/78	
V8 5.3L	2007-2012	G-48	
V8 5.3L	2002-2006	G-78	
V8 5.3L	1999-2001	G-34/78	
V8 5.7L	2000-2002	G-78	
V8 5.7L	1994-1998	G-78	
V8 6.0L	2007-2012	G-48	
V8 6.0L	2002	G-78	
V8 6.0L	1999-2001	G-34/78	
V8 6.0L DIESEL	2003-2006	G-78	
V8 6.2L	2008-2012	G-48	
V8 6.2L DIESEL	2007	G-78	
V8 6.6L	2008-2010	G-48 <sup>62</sup>	
V8 6.6L	2002-2007	G-78 <sup>62</sup>	
V8 6.6L DIESEL	2001	G-78	
V8 8.1L	2007	G-48	
V8 8.1L	2006	G-78	
V8 8.1L	2001	G-34/78	
V8 8.1L DIESEL	2002-2005	G-78	

Marca - Modelo	Motor	Año	Acumulador
<b>SILVERADO HYBRID</b>	V8 5.3L	2008	G-48
	V8 6.0L	2009-2012	G-48

Marca - Modelo	Motor	Año	Acumulador
<b>SONORA</b>	V8 5.3L	2003	G-75
	V8 5.7L	2000-2006	G-75

Marca - Modelo	Motor	Año	Acumulador
<b>SONIC</b>	L4 1.4L	2012	G-47
	L4 1.6L	2012	G-47
	L4 1.8L	2012	G-47

Marca - Modelo	Motor	Año	Acumulador
<b>SPARK</b>	2011-2012	L4 1.2L	G-99

Marca - Modelo	Motor	Año	Acumulador
<b>SSR</b>	V8 5.3L	2003-2004	G-78
	V8 6.0L	2005-2006	G-78

Marca - Modelo	Motor	Año	Acumulador
<b>SUBURBAN</b>	6 CIL. 4.3L	1983	G-24R
	V6 4.3L	2007-2008	G-48
	V6 4.3L	2000-2004	G-78
	V8 4.8L	2007-2008	G-48
	V8 4.8L	2000-2004	G-78
	V8 5.0L	1999	G-78
	V8 5.0L	1983	G-24R
	V8 5.3L	2007-2012	G-48
	V8 5.3L	2000-2006	G-78

Marca - Modelo Motor Año Acumulador

## CHEVROLET (Continuación)

Marca - Modelo	Motor	Año	Acumulador
<b>SUBURBAN</b>	V8 5.7L	2005	G-78
<b>(continuación)</b>	V8 5.7L	1988-2002	G-78
	V8 5.7L	1982-1987	G-24R
	V8 6.0L	2007-2012	G-48
	V8 6.0L	2006	G-78
	V8 6.0L	2000-2003	G-78
	V8 6.0L DIESEL	2004-2005	G-78
	V8 6.0L DIESEL	2001	G-78
	V8 6.2L	2008	G-48
	V8 6.2L	2007	G-78
	V8 6.2L	1992	G-75 <sup>62</sup>
	V8 6.6L	2008	G-48 <sup>62</sup>
	V8 6.6L	2007	G-78 <sup>62</sup>
	V8 7.4L	1989-1991	G-24R
	V8 8.1L	2001-2006	G-78

Marca - Modelo	Motor	Año	Acumulador
<b>TAHOE</b>	V6 4.3L	2007-2009	G-48
	V6 4.3L	2002	G-78
	V8 4.8L	2007-2010	G-48
	V8 4.8L	2000-2006	G-78
	V8 5.3L	2007-2012	G-48
	V8 5.3L	2000-2006	G-78
	V8 5.7L	1995-2001	G-78
	V8 6.0L	2007-2009	G-48
	V8 6.0L	2001-2002	G-78
	V8 6.2L	2008-2010	G-48
	V8 6.2L DIESEL	2007	G-78
	V8 6.5L DIESEL	1995-1999	G-78 <sup>62</sup>
	V8 6.6L	2008	G-48 <sup>62</sup>

Marca - Modelo	Motor	Año	Acumulador
<b>TAHOE HYBRID</b>	V8 6.0L	2008-2012	G-48

Marca - Modelo	Motor	Año	Acumulador
<b>TIGRA</b>	L4 1.6L	1999	G-42

Marca - Modelo	Motor	Año	Acumulador
<b>TORNADO</b>	L4 1.8L	2004-2009	G-41

Marca - Modelo	Motor	Año	Acumulador
<b>TOWNSMAN</b>	V8 5.7L	1969-1970	G-24
	V8 6.6L	1970	G-24
	V8 7.4L	1970	G-24

Marca - Modelo	Motor	Año	Acumulador
<b>TRACKER</b>	L4 1.6L	1999-2002	G-35
	L4 1.6L	1998	G-26R
	L4 2.0L	2007-2008	G-35, G-47
	L4 2.0L	1999-2006	G-35
	L4 2.2L	2004	G-35
	V6 2.5L	2001-2004	G-35

Marca - Modelo	Motor	Año	Acumulador
<b>TRAIL BLAZER</b>	6 CIL. 4.2L	2008-2009	G-78
	L6 4.2L	2002-2007	G-78
	V8 5.3L	2003-2009	G-78
	V8 6.0L	2006-2009	G-78

Marca - Modelo	Motor	Año	Acumulador
<b>TRAVERSE</b>	V6 3.6L	2009-2012	G-48

Marca - Modelo	Motor	Año	Acumulador
<b>UPLANDER</b>	V6 3.5L	2005-2006	G-34
	V6 3.9L	2006-2009	G-34

Marca - Modelo	Motor	Año	Acumulador
<b>V SERIES</b>	V8 5.7L	1991	G-78

Marca - Modelo Motor Año Acumulador

## CHEVROLET (Continuación)

Marca - Modelo	Motor	Año	Acumulador
<b>VECTRA</b>	L4 2.2L	2003-2006	G-48
	V6 2.8L	2007-2008	G-48
	V6 3.2L	2003-2006	G-48

Marca - Modelo	Motor	Año	Acumulador
<b>VENTURE</b>	V6 3.4L	1997-2005	G-78

Marca - Modelo	Motor	Año	Acumulador
<b>W3500</b>	V8 6.0L	2005	G-48

Marca - Modelo	Motor	Año	Acumulador
<b>W4500</b>	V8 6.0L	2005	G-78

Marca - Modelo	Motor	Año	Acumulador
<b>ZAFIRA</b>	L4 1.8L	2002-2006	G-47
	L4 2.2L	2002-2007	G-47

## CHRYSLER

Marca - Modelo	Motor	Año	Acumulador
<b>200</b>	200	2011-2012	G-75/86

Marca - Modelo	Motor	Año	Acumulador
<b>300</b>	V6 2.7L	2010	G-48
	V6 3.5L	2010	G-48
	V6 3.6L	2011-2012	G-48
	V8 5.7L	2005-2012	G-48
	V8 6.4L	2012	G-48
	V8 7.2L	1968-1971	G-27

Marca - Modelo	Motor	Año	Acumulador
<b>300C</b>	V6 2.7L	2005-2010	G-48
	V6 3.5L	2005-2010	G-48
	V8 5.7L	2005-2012	G-48
	V8 6.1L	2005-2010	G-48

Marca - Modelo	Motor	Año	Acumulador
<b>300M</b>	V6 3.5L	1999-2004	G-34, G-34/78 <sup>3</sup>

Marca - Modelo	Motor	Año	Acumulador
<b>ASPEN</b>	V8 4.7L	2007-2009	G-65
	V8 5.7L	2007-2009	G-65

Marca - Modelo	Motor	Año	Acumulador
<b>CIRRUS</b>	L4 2.4L	1995-2007	G-75
	V6 2.5L	1995-2000	G-75
	V6 3.0L	2003-2005	G-75
	V6 3.5L	2007	G-75

Marca - Modelo	Motor	Año	Acumulador
<b>CONCORDE</b>	V6 2.7L	2003-2004	G-34, G-34/78 <sup>3</sup>
	V6 3.2L	1998-2000	G-34, G-34/78 <sup>3</sup>
	V6 3.3L	1993-1996	G-34
	V6 3.5L	1993-2004	G-34, G-34/78 <sup>3</sup>

Marca - Modelo	Motor	Año	Acumulador
<b>CONQUEST</b>	L4 2.6L	1987-1988	G-51

Marca - Modelo	Motor	Año	Acumulador
<b>CORDOBA</b>	6 CIL. 3.7L	1979-1983	G-24R
	8 CIL. 5.7L	1980-1982	G-27F <sup>3</sup> , G-27R
	V8 5.2L	1981-1983	G-27F <sup>3</sup> , G-27R
	V8 5.2L	1975-1980	G-27
	V8 5.9L	1976-1979	G-27
	V8 6.6L	1976-1978	G-27

Marca - Modelo	Motor	Año	Acumulador
<b>CROSSFIRE</b>	V6 3.2L	2004-2008	G-48

Marca - Modelo	Motor	Año	Acumulador
<b>FIFTH AVENUE</b>	V8 5.2L	1985-1989	G-34

Marca - Modelo	Motor	Año	Acumulador
<b>IMPERIAL</b>	V6 3.3L	1990-1991	G-34, G-34/78 <sup>3</sup>
	V6 3.8L	1992-1995	G-34, G-34/78 <sup>3</sup>
	V8 7.2L	1974-1975	G-27

Marca - Modelo	Motor	Año	Acumulador
<b>CHRYSLER (Continuación)</b>			
<b>INTREPID</b>	V6 3.3L	1993-1997	G-34
	V6 3.5L	1993-1997	G-34
<b>LASER</b>	L4 2.2L	1985-1986	G-34
	L4 2.5L	1986	G-34
<b>LE BARON</b>	L4 2.2L	1983-1987	G-24R
	L4 2.5L	1992-1995	G-34, G-34/78 <sup>3</sup>
	L6 3.7L	1978-1982	G-24R
	V8 5.2L	1981-1983	G-27F <sup>3</sup> , G-27R
	V8 5.2L	1977	G-27F <sup>3</sup> , G-27R
	V8 5.9L	1978-1980	G-27F <sup>3</sup> , G-27R
	V8 5.9L	1977	G-27F, G-27R
<b>LHS</b>	V6 3.5L	1999-2001	G-34
	V6 3.5L	1994-1997	G-34
<b>NEW YORKER</b>	L4 2.2L	1986-1991	G-34, G-34/78 <sup>3</sup>
	L4 2.2L	1985	G-34/78 <sup>3</sup>
	L4 2.2L	1984	G-34, G-34/78 <sup>3</sup>
	L4 2.5L	1990-1994	G-34, G-34/78 <sup>3</sup>
	L4 2.6L	1985	G-34
	L4 2.6L	1984	G-34, G-34/78 <sup>3</sup>
	V6 3.0L	1991-1993	G-34, G-34/78 <sup>3</sup>
	V6 3.3L	1992-1994	G-34, G-34/78 <sup>3</sup>
	V6 3.5L	1994-1997	G-34, G-34/78 <sup>3</sup>
	V8 5.2L	1979-1980	G-27
	V8 5.9L	1980	G-27
	V8 5.9L	1977-1978	G-27
	V8 6.6L	1975-1978	G-27
V8 7.2L	1968-1978	G-27	
<b>NEWPORT</b>	V8 5.2L	1979-1980	G-27
	V8 5.9L	1974-1980	G-27
	V8 5.9L	1971-1972	G-27
	V8 6.3L	1968-1971	G-27
	V8 6.6L	1972-1978	G-27
	V8 7.2L	1975-1978	G-27
	V8 7.2L	1968-1973	G-27
<b>PACIFICA</b>	V6 3.5L	2004-2006	G-34, G-34/78 <sup>3</sup>
	V6 3.8L	2008	G-34/78
	V6 3.8L	2007	G-34/78 <sup>3</sup>
	V6 3.8L	2005-2006	G-34/78
	V6 4.0L	2008	G-34/78
V6 4.0L	2007	G-34/78 <sup>3</sup>	
<b>PHANTOM</b>	L4 2.2L	1987-1989	G-34
	L4 2.5L	1990-1994	G-34
<b>PT CRUISER</b>	L4 2.4L	2001-2010	G-26R
<b>SEBRING</b>	L4 2.0L	1995-1999	G-75, G-75/86
	L4 2.4L	2001-2010	G-75/86
	L4 2.4L	1996-1999	G-75/86
	V6 2.5L	1995-2000	G-75, G-75/86
	V6 2.7L	2001-2010	G-75/86
	V6 3.0L	2001-2005	G-75, G-75/86
	V6 3.5L	2007-2010	G-75/86
<b>TC</b>	L4 2.2L	1989-1990	G-34
	V6 3.0L	1990-1991	G-34

Marca - Modelo	Motor	Año	Acumulador
<b>CHRYSLER (Continuación)</b>			
<b>TOWN &amp; COUNTRY</b>	L4 2.6L	1985	G-34
	V6 3.0L	1990	G-34
	V6 3.3L	1996-2010	G-34
	V6 3.3L	1990-1994	G-34
	V6 3.6L	2011-2012	G-48
	V6 3.8L	1994-2010	G-34
	V6 4.0L	2008-2010	G-34
	V8 6.3L	1968-1971	G-27
	V8 6.6L	1975-1977	G-27
	V8 6.6L	1972	G-27
<b>VOYAGER</b>	L4 2.4L	2000-2003	G-34
	V6 3.3L	2000-2007	G-34/78
	V6 3.8L	2000-2005	G-34, G-34/78 <sup>3</sup>
<b>DAEWOO</b>			
<b>LANDS</b>	L4 1.6L	1999-2002	G-75/86
<b>LEGANZA</b>	L4 2.2L	1999-2002	G-75/86
<b>NUBIRA</b>	L4 2.0L	1998-2002	G-75/86
<b>DAIHATSU</b>			
<b>CHARADE</b>	3 CIL. 1.0L	1988-1992	G-26R
	L4 1.3L	1989-1992	G-26R
<b>DODGE</b>			
<b>330</b>	V8 4.5L	1964	G-27
	V8 5.9L	1963-1964	G-24
<b>2000 GTX</b>	L4 2.0L	1989-1990	G-24
<b>ATOS</b>	L4 1.0L	2001-2004	G-40 ENL
	L4 1.1L	2005-2009	G-40 ENL
<b>ATTITUDE</b>	L4 1.4L	2006-2009	G-35
	L4 1.6L	2006-2009	G-35
<b>AVENGER</b>	L4 2.4L	2008-2012	G-75/86
	V6 2.7L	2008-2010	G-75/86
	V6 3.5L	2008-2010	G-75/86
	V6 3.6L	2011-2012	G-75/86
<b>B100</b>	6 / 8 CIL. 3.9 Y 5.2L	1992-1999	G-27
	6 / 8 CIL. 3.9 Y 5.2L	1991	G-34
<b>B150</b>	6 / 8 CIL. 3.9 Y 5.2L	1992-1999	G-27
	6 / 8 CIL. 3.9 Y 5.2L	1991	G-34
	V8 5.2L	1981	G-24
<b>B250</b>	V8 3.9, 5.2 Y 5.9L	1992-1999	G-27
	V8 3.9, 5.2 Y 5.9L	1991	G-34
	V8 5.2L	1981	G-24
	V8 5.9L	1981	G-24

Marca - Modelo	Motor	Año	Acumulador
<b>DODGE (Continuación)</b>			
<b>B350</b>	V8 3.9, 5.2 Y 5.9L	1992-1999	G-27
	V8 3.9, 5.2 Y 5.9L	1991	G-34
	V8 5.2L	1981	G-24
	V8 5.9L	1981	G-24
<b>CALIBER</b>	L4 1.8L	2006-2010	G-75/86
	L4 2.0L	2006-2012	G-75/86
	L4 2.4L	2006-2011	G-75/86
<b>CARAVAN</b>	L4 2.2L	1985-1987	G-34
	L4 2.4L	1996-2007	G-34
	L4 2.5L	1987-1995	G-34
	L4 2.6L	1985-1987	G-34
	V6 3.0L	1987-2000	G-34
	V6 3.3L	1990-2010	G-34
	V6 3.5L	2001	G-34
	V6 3.8L	2011-2012	G-48
<b>CB300</b>	V8 5.9L	1979	G-24
	V8 6.6L	1976	G-24
<b>CHALLENGER</b>	V6 3.5L	2009-2010	G-48
	V6 3.6L	2011-2012	G-48
	V8 5.6L	1970	G-24
	V8 5.7L	2008-2012	G-48
	V8 6.1L	2008-2010	G-48
	V8 6.4L	2011-2012	G-48
<b>CHARGER</b>	L4 2.2L	1983-1987	G-34
	V6 2.7L	2006-2010	G-48
	V6 3.5L	2006-2010	G-48 <sup>16</sup> , G-49 <sup>27</sup>
	V6 3.6L	2011	G-49
	V8 5.2L	1978	G-24
	V8 5.2L	1967	G-24
	V8 5.7L	2011	G-49
	V8 5.7L	2006-2010	G-48 <sup>16</sup> , G-49 <sup>27</sup>
	V8 6.1L	2006-2010	G-48 <sup>16</sup> , G-49 <sup>27</sup>
	V8 7.0L	1967	G-24
V8 7.2L	1967	G-24	
<b>COLT</b>	L4 1.4L	1981-1982	G-24
	L4 1.5L	1993-1995	G-51 <sup>78</sup>
	L4 1.5L	1992	G-34 <sup>80</sup>
	L4 1.5L	1989-1990	G-51 <sup>80</sup>
	L4 1.5L	1987-1988	G-51
	L4 1.6L	1989-1990	G-51 <sup>80</sup>
	L4 1.6L	1987-1988	G-51
	L4 1.6L	1983	G-24 <sup>19</sup>
	L4 1.6L	1981-1982	G-24
	L4 1.8L	1993-1994	G-51 <sup>78</sup>
	L4 1.8L	1992	G-34
	L4 1.8L	1989-1990	G-51 <sup>80</sup>
	L4 2.0L	1987-1991	G-51
L4 2.4L	1993-1994	G-51 <sup>78</sup>	
L4 2.4L	1992	G-34 <sup>9</sup> , G-51 <sup>78</sup>	

Marca - Modelo Motor Año Acumulador

## DODGE (Continuación)

Marca - Modelo	Motor	Año	Acumulador
<b>CORONET</b>	6 CIL. 3.7L	1972-1976	G-34
	6 CIL. 3.7L	1964-1968	G-34
	L6 3.8L	1958	G-24
	V8 5.2L	1972-1976	G-34/78
	V8 5.2L	1964-1968	G-34/78
	V8 5.3L	1958	G-24
	V8 5.6L	1972-1973	G-34/78
	V8 5.7L	1958	G-24
	V8 5.9L	1973-1976	G-34/78
	V8 5.9L	1958	G-24
	V8 6.6L	1972-1976	G-34/78
	V8 7.0L	1967	G-27
	V8 7.0L	1965	G-27
	V8 7.2L	1972-1976	G-34/78
	V8 7.2L	1970	G-24

## D SERIES

V6 3.9L	1992	G-27
V6 3.9L	1990-1991	G-34
V8 5.2L	1992	G-27
V8 5.2L	1990-1991	G-34
V8 5.9L	1992	G-27
V8 5.9L	1990-1991	G-34
V8 5.9L	1983-1984	G-34

## DAKOTA

6 CIL. 3.9L	1995-1999	G-27
8 CIL. 5.2L	1995-1996	G-27
L4 2.2L	1987-1988	G-34
L4 2.5L	1992-2002	G-27
L4 2.5L	1989-1991	G-34
V6 3.7L	2006-2011	G-65
V6 3.7L	2004	G-27
V6 3.9L	2000-2003	G-27
V6 3.9L	1992-1994	G-27
V6 3.9L	1987-1991	G-34
V8 4.7L	2007-2010	G-65
V8 4.7L	2000-2005	G-27
V8 5.2L	1997-2001	G-27
V8 5.2L	1992-1994	G-27
V8 5.2L	1989-1991	G-34/78
V8 5.7L	2005	G-27
V8 5.9L	1997-2003	G-27

## DART

6 CIL. 3.7L	1975-1982	G-34
L4 2.2L	1983-1989	G-24, G-34 <sup>3</sup>
L4 2.2L	1982	G-24
V8 5.2L	1975-1982	G-34
V8 5.6L	1971	G-24
V8 5.9L	1960-1962	G-24
V8 6.3L	1960-1962	G-24
V8 6.8L	1961-1962	G-24

## DAYTONA

L4 2.2L	1992	G-34
L4 2.2L	1990	G-34
L4 2.5L	1990-1992	G-34
V6 3.0L	1990-1992	G-34

## DIPLOMAT

V8 5.2L	1985-1989	G-34
---------	-----------	------

Marca - Modelo Motor Año Acumulador

## DODGE (Continuación)

<b>DURANGO</b>	V6 3.6L	2011-2012	G-48
	V6 3.7L	2004-2009	G-65
	V8 4.7L	2004-2009	G-65
	V8 4.7L	2001-2003	G-27
	V8 5.2L	1998-2000	G-27
	V8 5.7L	2011-2012	G-48
	V8 5.7L	2004-2009	G-65
	V8 5.9L	2004-2006	G-65
	V8 5.9L	1999-2003	G-27

## DYNASTY

V6 3.0L	1988	G-34
---------	------	------

## GRAND CARAVAN

L4 2.4L	1996-2007	G-34
L4 2.5L	1991-1995	G-34
L4 2.5L	1988-1989	G-34
V6 3.0L	1991-2000	G-34
V6 3.0L	1988-1989	G-34
V6 3.3L	1990-2010	G-34
V6 3.5L	2001	G-34
V6 3.6L	2011-2012	G-48
V6 3.8L	1994-2010	G-34
V6 4.0L	2008-2010	G-34

## H100

L4 2.4L	2003-2006	G-34
L4 2.5L DIESEL	2007-2009	G-34

## INTREPID

V6 2.7L	2002-2004	G-34, G-34/78 <sup>3</sup>
V6 2.7L	1998	G-34, G-34/78 <sup>3</sup>
V6 3.2L	1998-2000	G-34, G-34/78 <sup>3</sup>
V6 3.3L	1997	G-34
V6 3.3L	1994-1996	G-34, G-34/78 <sup>3</sup>
V6 3.3L	1993	G-34
V6 3.5L	2000-2004	G-34, G-34/78 <sup>3</sup>
V6 3.5L	1993-1997	G-34, G-34/78 <sup>3</sup>

## JOURNEY

L4 2.4L	2009-2012	G-75/86
V6 3.5L	2009-2010	G-75/86
V6 3.6L	2011-2012	G-75/86

## M300

V8 7.2L	1974	G-27
---------	------	------

## M350

V8 7.2L	1974	G-27
---------	------	------

## MAGNUM

V8 5.2L	1978-1979	G-34, G-34/78 <sup>3</sup>
V8 5.9L	1978-1979	G-34, G-34/78 <sup>3</sup>
V8 6.6L	1978	G-34, G-34/78 <sup>3</sup>

## MONACO

V6 3.0L	1992	G-34
V6 3.0L	1990	G-34

## NEON

L4 2.0L	2000-2006	G-26R
L4 2.0L	1994-1999	G-58
L4 2.4L	2003-2006	G-26R

## NITRO

V6 3.7L	2007-2011	G-34/78
V6 4.0L	2007-2011	G-34/78

## POLARA

V8 6.3L	1967	G-24
---------	------	------

## RAIDER

L4 2.6L	1989	G-51
V6 3.0L	1989	G-24

Marca - Modelo Motor Año Acumulador

## DODGE (Continuación)

<b>RAM</b>	6 CIL. 5.9L	2010	G-48 <sup>6E2</sup>
	6 CIL. 5.9L	2002-2009	G-65 <sup>6E2</sup>
	6 CIL. 5.9L	1994-2001	G-27 <sup>6E2</sup>
	6 CIL. 6.7L DIESEL	2010-2012	G-48 <sup>6E2</sup>
	6 CIL. 6.7L DIESEL	2007-2009	G-65 <sup>6E2</sup>
	V10 8.0L	2002-2004	G-65
	V10 8.0L DIESEL	1994-2001	G-27
	V10 8.3L	2004-2006	G-65
	V6 3.7L	2009-2012	G-48
	V6 3.7L	2002-2008	G-65
	V6 3.9L DIESEL	1994-2001	G-27
	V8 4.7L	2009-2012	G-48
	V8 4.7L	2002-2008	G-65
	V8 4.7L DIESEL	2000	G-27
	V8 5.2L	2002	G-65
	V8 5.2L	1998-2001	G-27
	V8 5.2L DIESEL	1994-1997	G-27
	V8 5.7L	2009-2012	G-48
	V8 5.7L	2003-2008	G-65
	V8 5.9L	2003	G-27
	V8 5.9L	2002	G-65
	V8 5.9L	1994-2001	G-27

## RAM 50

L4 2.0L	1989	G-51
L4 2.0L	1983-1987	G-34/78
L4 2.4L	1990-1993	G-51
L4 2.4L	1988	G-34/78
L4 2.6L	1989	G-51
L4 2.6L	1983-1988	G-34/78
V6 3.0L	1991	G-34/78
V6 3.0L	1990	G-24

## RAM CHARGER

V6 3.9L	1993	G-27
V8 5.2L	1992-1993	G-27
V8 5.9L	1992-1996	G-27
V8 5.9L	1990-1991	G-34

## RAM VAN

V6 3.9L	1994-2003	G-27
V8 5.2L	1994-2003	G-27
V8 5.9L	1994-2003	G-27

## RD200

V8 5.2L	1979	G-24
V8 5.9L	1978-1979	G-24

## SHADOW

L4 2.2L	1988-1992	G-34
L4 2.5L	1990-1995	G-34
V6 3.0L	1992	G-34

## SPIRIT

L4 2.2L	1991-1992	G-34
L4 2.5L	1989-1995	G-34
V6 3.0L	1990-1992	G-34

## STRATUS

L4 2.0L	2006	G-75/86
L4 2.0L	1995-2004	G-75/86
L4 2.4L	2001-2006	G-75/86
L4 2.4L	1995-2000	G-75
V6 3.0L	2001-2005	G-75/86

## SUPER BEE

V8 5.2L	1970-1980	G-34, G-34/78
---------	-----------	---------------

## Marca - Modelo Motor Año Acumulador

### DODGE (Continuación)

<b>VERNA</b>	L4 1.5L	2004-2006	G-35
	L4 1.6L	2004-2006	G-35

<b>VIPER</b>	V10 8.0L	1992-2002	G-78
	V10 8.3L	2003-2007	G-34
	V10 8.4L	2008-2010	G-34

<b>W SERIES</b>	6 CIL. 5.9L	1989-1991	G-30H
	V6 3.9L	1988-1991	G-34
	V6 3.9L DIESEL	1992-1993	G-27
	V8 5.2L	1993	G-27
	V8 5.2L	1988-1991	G-34
	V8 5.2L DIESEL	1992	G-27
	V8 5.9L	1992-1993	G-27
	V8 5.9L	1989-1991	G-34

### EAGLE

<b>PREMIER</b>	L4 2.5L	1989-1992	G-34
	L4 2.5L	1988	G-58
	V6 3.0L	1990-1992	G-34

<b>SUMMIT</b>	L4 1.5L	1995-1996	G-51
	L4 1.5L	1993-1994	G-51 <sup>79</sup>
	L4 1.6L	1990	G-51 <sup>78</sup>
	L4 1.8L	1995-1996	G-51 <sup>78</sup>
	L4 1.8L	1993-1994	G-51 <sup>79</sup>
	L4 2.4L	1995-1996	G-51 <sup>78</sup>
L4 2.4L	1993-1994	G-51 <sup>79</sup>	

<b>TALON</b>	L4 1.8L	1993-1994	G-75/86
	L4 2.0L	1990-1994	G-75/86

<b>VISION</b>	V6 3.3L	1993-1997	G-34
	V6 3.5L	1993-1997	G-34

<b>VISTA</b>	L4 1.5L	1988	G-51
--------------	---------	------	------

### FAW

<b>F1</b>	3 CIL. 1.0L	2008	G-51
-----------	-------------	------	------

<b>F4</b>	L4 1.4L	2008	G-40ENL
-----------	---------	------	---------

<b>F5</b>	L4 1.4L	2008	G-40ENL
-----------	---------	------	---------

### FIAT

<b>PALIO ADVENTURE</b>	L4 1.6L	2004-2005	G-47
	L4 1.8L	2006-2007	G-47

<b>PALIO HATCHBACK</b>	L4 1.6L	2004-2005	G-47
	L4 1.8L	2006-2007	G-47

<b>PALIO SEDAN</b>	L4 1.6L	2004-2005	G-47
	L4 1.8L	2006-2007	G-47

<b>PANDA</b>	L4 1.2L	2007	G-99
--------------	---------	------	------

### FORD

<b>AEROSTAR</b>	L4 2.3L	1986-1987	G-65
	V6 2.8L	1986	G-65
	V6 3.0L	1986-1997	G-65
	V6 3.3L	1994-1995	G-65
	V6 4.0L	1990-1996	G-65

## Marca - Modelo Motor Año Acumulador

### FORD (Continuación)

<b>ASPIRE</b>	L4 1.3L	1994-1995	G-35
---------------	---------	-----------	------

<b>BRONCO</b>	6 CIL. 4.9L	1988-1993	G-65
	V6 2.9L	1988-1990	G-65
	V6 4.0L	1988-1990	G-65
	V8 5.0L	1987-1996	G-65
	V8 5.8L	1987-1996	G-65
	V8 5.8L	1978-1979	G-22F
V8 6.6L	1978-1979	G-22F	

<b>BRONCO II</b>	V6 2.9L	1989-1990	G-65
------------------	---------	-----------	------

<b>CLUB WAGON</b>	L6 4.2L	1995	G-65
	V6 4.2L	1997-2003	G-65
	V6 4.9L	1994-1996	G-65
	V8 5.0L	1995-1998	G-65
	V8 5.4L	1997-1998	G-65
	V8 5.8L	1994-1996	G-65

<b>CONTOUR</b>	L4 2.0L	1995-2002	G-41
	V6 2.5L	1996-2002	G-41

<b>COUNTRY SEDAN</b>	V8 4.7L	1964-1967	G-27F
	V8 5.0L	1968-1969	G-27F
	V8 5.8L	1973-1974	G-22F
	V8 5.8L	1969-1970	G-27F
	V8 5.8L	1965-1966	G-27F
	V8 6.4L	1965-1970	G-27F
	V8 6.6L	1973-1974	G-27F
	V8 7.0L	1973	G-27F
	V8 7.0L	1968-1970	G-27F
	V8 7.5L	1973	G-27F

<b>COUNTRY SQUIRE</b>	V8 4.7L	1965-1967	G-27F
	V8 5.0L	1972	G-27F
	V8 5.8L	1974	G-22F
	V8 5.8L	1972-1973	G-27F
	V8 5.8L	1969	G-22F
	V8 5.8L	1965-1966	G-27F
	V8 6.6L	1972-1974	G-27F
	V8 7.0L	1972-1973	G-27F
	V8 7.0L	1968	G-27F
	V8 7.5L	1973-1974	G-27F

<b>COURIER</b>	L4 1.6L	2001-2009	G-99
	L4 1.8L	1972	G-24

<b>CROWN VICTORIA</b>	V8 4.2L	1982	G-24R
	V8 4.6L	1992-2011	G-65
	V8 5.0L	1991	G-65
	V8 5.0L	1979-1986	G-24R
	V8 5.8L	1991	G-65
	V8 5.8L	1983-1986	G-24R
V8 5.8L	1980-1981	G-24R	

<b>CUSTOM</b>	V8 4.7L	1966-1967	G-27F
	V8 4.7L	1965	G-22F
	V8 5.0L	1968-1970	G-27F
	V8 5.8L	1969-1970	G-27F
	V8 5.8L	1966	G-27F
	V8 5.8L	1965	G-22F
	V8 6.4L	1966-1970	G-27F
	V8 6.4L	1965	G-22F
	V8 7.0L	1968-1970	G-27F

## Marca - Modelo Motor Año Acumulador

### FORD (Continuación)

<b>E SERIES (VANS)</b>	6 CIL. 4.9L	1991-1996	G-65
	V10 6.8L	1997-2012	G-65
	V6 4.2L	1997-2003	G-65
	V8 4.6L	1999-2012	G-65
	V8 4.6L	1997	G-65
	V8 5.0L	1991-1996	G-65
	V8 5.4L	1997-2012	G-65
	V8 5.8L	1991-1992	G-65
	V8 5.8L DIESEL	1993-1996	G-65
	V8 6.0L DIESEL	2004-2010	G-65 <sup>62</sup>
	V8 7.3L	1998-2003	G-65 <sup>62</sup>
	V8 7.3L	1988-1991	G-27
V8 7.3L DIESEL	1997	G-65 <sup>62</sup>	
V8 7.3L DIESEL	1992-1996	G-65 <sup>62</sup>	
V8 7.5L DIESEL	1991-1996	G-65	

<b>ECOSPORT</b>	L4 2.0L	2003-2009	G-42 REF
-----------------	---------	-----------	----------

<b>EDGE</b>	L4 2.0L	2012	G-58 <sup>91</sup> , G65 <sup>92</sup>
	V6 3.5L	2011-2012	G-58 <sup>91</sup> , G65 <sup>92</sup>
	V6 3.5L	2007-2010	G-47
	V6 3.7L	2011-2012	G-58 <sup>91</sup> , G65 <sup>92</sup>

<b>ELITE</b>	V8 5.8L	1976	G-22F
--------------	---------	------	-------

<b>ESCAPE</b>	L4 2.0L	2001-2005	G-47
	L4 2.3L	2005-2008	G-47
	L4 2.5L	2009-2012	G-47
	V6 3.0L	2001-2012	G-47

<b>ESCAPE HYBRID</b>	L4 2.3L	2005-2008	G-47
	L4 2.5L	2009-2012	G-47

<b>ESCORT</b>	L4 1.6L	1981-1985	G-58
	L4 1.8L	1991-1996	G-35
	L4 1.9L	1991-1996	G-35
	L4 1.9L	1985-1990	G-58
	L4 2.0L	1997-2003	G-58

<b>EXCURSION</b>	V10 6.8L	1999-2005	G-65
	V8 5.4L	1999	G-65
	V8 6.0L DIESEL	2003-2005	G-65
	V8 7.3L DIESEL	1999-2001	G-65 <sup>62</sup>

<b>EXPEDITION</b>	V8 4.6L	1997-2006	G-65
	V8 5.4L	1997-2012	G-65

<b>EXPLORER</b>	L4 2.0L	2011-2012	G-65
	V6 3.5L	2011-2012	G-65
	V6 4.0L	1991-2010	G-65
	V6 4.8L	1995-2000	G-65
	V8 4.6L	2002-2010	G-65
	V8 5.0L	1996-2003	G-65

<b>EXPLORER SPORT TRAC</b>	V6 4.0L	2007-2010	G-65
	V6 4.0L	2002-2003	G-65
	V8 4.6L	2007-2010	G-65



Marca - Modelo Motor Año Acumulador

## FORD (Continuación)

### F SERIES

L6 3.9L	1970-1975	G-24R
L6 4.9L	1987-1996	G-65
L6 4.9L	1970-1986	G-24R
V10 6.8L	2008-2011	G-65
V10 6.8L	1999-2000	G-65
V6 3.5L	2011-2012	G-65
V6 3.7L	2011-2012	G-65
V6 3.8L	1982-1983	G-24R
V6 4.2L	1997-2008	G-65
V8 4.2L	1981-1982	G-24R
V8 4.6L	1997-2010	G-65
V8 4.8L	1958-1959	G-27F
V8 5.0L	2011-2012	G-65
V8 5.0L	1987-1996	G-65
V8 5.0L	1970-1986	G-24R
V8 5.4L	2005-2010	G-65
V8 5.4L	1997-1999	G-65
V8 5.4L DIESEL	2000-2004	G-65
V8 5.8L	1992-1997	G-65
V8 5.8L	1987-1988	G-65
V8 5.8L	1977-1986	G-24R
V8 5.8L	1958-1959	G-27F
V8 5.8L DIESEL	1989-1991	G-65
V8 5.9L	1970-1976	G-24R
V8 6.0L	2003-2007	G-65 <sup>62</sup>
V8 6.2L DIESEL	2011-2012	G-65
V8 6.4L	2009-2010	G-65 <sup>62</sup>
V8 6.4L	1970-1976	G-24R
V8 6.4L DIESEL	2008	G-65
V8 6.6L	1977-1982	G-24R
V8 6.7L DIESEL	2011-2012	G-65
V8 7.3L	1988-2000	G-65 <sup>62</sup>
V8 7.5L	1996-1997	G-65
V8 7.5L	1983-1984	G-24R
V8 7.5L	1977-1979	G-24R
V8 7.5L	1975-1976	G-27F
V8 7.5L	1973-1974	G-24R
V8 7.5L DIESEL	1985-1995	G-65

### F SERIES SUPER DUTY

V10 6.8L	2001-2011	G-65
V8 5.4L	2001-2010	G-65
V8 6.0L	2006	G-65 <sup>62</sup>
V8 6.0L DIESEL	2007	G-65 <sup>62</sup>
V8 6.0L DIESEL	2003-2005	G-65 <sup>62</sup>
V8 6.2L DIESEL	2011	G-65
V8 6.4L DIESEL	2008-2010	G-65 <sup>62</sup>
V8 6.7L DIESEL	2011	G-65
V8 7.3L DIESEL	2001-2003	G-65 <sup>62</sup>

### F-450 SUPER DUTY

V10 6.8L	2010-2011	G-65
V8 6.0L DIESEL	2003-2008	G-65 <sup>62</sup>
V8 6.4L DIESEL	2010	G-65 <sup>62</sup>
V8 6.4L DIESEL	2008-2009	G-65
V8 6.7L DIESEL	2011	G-65

Marca - Modelo Motor Año Acumulador

## FORD (Continuación)

### F-550 SUPER DUTY

V10 6.8L	2010-2011	G-65
V8 6.0L DIESEL	2003-2009	G-65 <sup>62</sup>
V8 6.4L DIESEL	2010	G-65 <sup>62</sup>
V8 6.4L DIESEL	2008-2009	G-65
V8 6.7L DIESEL	2011	G-65

### F59 STRIPPED CHASSIS

V8 7.3L DIESEL	1994-1996	G-65
----------------	-----------	------

### FAIRLANE

V8 3.6L	1962	G-22F
V8 4.3L	1962	G-22F
V8 4.7L	1965-1968	G-22F
V8 5.0L	1968-1970	G-22F
V8 5.8L	1969-1970	G-22F
V8 6.4L	1966-1968	G-22F
V8 7.0L	1969-1970	G-22F

### FAIRMONT

L4 2.3L	1983	G-24R
L4 2.3L	1978-1979	G-24R
L6 3.3L	1978-1983	G-24R
V8 4.2L	1978-1983	G-24R

### FALCON

L6 3.3L	1970	G-22F
L6 4.1L	1970	G-22F
V8 4.7L	1963-1968	G-22F
V8 5.0L	1968-1970	G-22F

### FESTIVA

L4 1.3L	1988-1993	G-35
---------	-----------	------

### FIESTA

L4 1.6L	2011-2012	G-47
L4 1.6L	1978-1980	G-42

### FIESTA HATCHBACK

L4 1.3L	1998-2002	G-99
L4 1.4L	1998-2000	G-99
L4 1.6L	2001-2007	G-99

### FIESTA SEDAN

L4 1.6L	2005-2008	G-99
---------	-----------	------

### FLEX

V6 3.5L	2009-2012	G-65
---------	-----------	------

### FOCUS

L4 2.0L	2000-2012	G-47
L4 2.3L	2003-2007	G-47
L5 2.5L	2007	G-48

### FREESTAR

V6 3.9L	2004-2007	G-65
V6 4.2L	2004-2007	G-65

### FUSION

L4 2.3L	2006-2009	G-47
L4 2.5L	2010-2012	G-47
V6 3.0L	2006-2012	G-47
V6 3.5L	2010-2012	G-47

### GALAXIE

L6 3.9L	1970-1972	G-24R
V8 4.7L	1967	G-22F
V8 4.7L	1965-1966	G-27F
V8 5.0L	1970-1972	G-24R
V8 5.8L	1970-1974	G-24R
V8 5.8L	1965-1966	G-27F
V8 5.8L	1962	G-27F

Marca - Modelo Motor Año Acumulador

## FORD (Continuación)

### GALAXIE (continuación)

V8 6.4L	1967	G-22F
V8 6.4L	1965-1966	G-27F
V8 7.0L	1967	G-22F
V8 7.0L	1966	G-27F

### Ghia

L4 2.3L	1991	G-42R, G-58
V6 3.0L	1991-1994	G-42R, G-58

### GRAN TORINO

V8 5.0L	1972-1974	G-22F
V8 5.8L	1974-1976	G-22F

### GRANADA

V8 5.0L	1975-1977	G-22F
V8 5.8L	1975-1977	G-22F

### GRAND MARQUIS

V8 4.6L	1992-2004	G-65
V8 5.0L	1985-1991	G-65
V8 5.0L	1982-1984	G-24R
V8 5.8L	1985-1988	G-65
V8 5.8L	1982-1984	G-24R

### IKON

L4 1.3L	2001	G-99
L4 1.6L	2000-2007	G-99

### KA

L4 1.6L	2000-2008	G-99
---------	-----------	------

### LOBO

V8 4.6L	1997-2009	G-65
V8 5.4L	1998-2008	G-65

### LTD

L4 2.3L	1983	G-24R
L6 3.3L	1983	G-24R
V8 4.2L	1982	G-24R
V8 4.7L	1967-1968	G-27F
V8 5.0L	1977-1982	G-24R
V8 5.0L	1970-1972	G-24R
V8 5.0L	1968-1969	G-27F
V8 5.8L	1980-1982	G-24R
V8 5.8L	1970-1976	G-24R
V8 5.8L	1969	G-27F
V8 6.4L	1967-1970	G-27F
V8 6.4L	1965-1966	G-22F
V8 6.6L	1972-1976	G-27F
V8 7.0L	1972-1973	G-27F
V8 7.0L	1967-1970	G-27F
V8 7.5L	1973-1976	G-27F

### MAVERICK

L6 2.8L	1972	G-24R
L6 2.8L	1970	G-24R
L6 3.3L	1972-1977	G-24R
L6 3.3L	1970	G-24R
L6 4.1L	1972-1977	G-24R
L6 4.1L	1970	G-24R
V8 5.0L	1977	G-22F
V8 5.0L	1970-1976	G-24R
V8 5.8L	1975-1977	G-24R

### MONDEO

L4 2.0L	2005-2007	G-48
L4 2.0L	2001-2004	G-41
V6 2.5L	2005-2007	G-48
V6 2.5L	2001-2004	G-41

Marca - Modelo	Motor	Año	Acumulador
<b>FORD (Continuación)</b>			
<b>MUSTANG</b>	L4 2.3L	1987-1993	G-58
	L4 2.3L	1983-1986	G-24R
	L4 2.3L	1979	G-24R
	L6 3.3L	1979-1982	G-24R
	L6 3.3L	1970	G-24R
	L6 4.1L	1970-1973	G-24R
	L6 5.0L	1973	G-24R
	V6 3.7L	2011-2012	G-47
	V6 3.8L	1994-1996	G-58
	V6 4.0L	2010	G-47
	V6 4.0L	2007-2009	G-48
	V6 4.0L	2006	G-58
	V8 4.6L	2010	G-47
	V8 4.6L	2007-2009	G-48
	V8 4.6L	1996-2006	G-58
	V8 4.7L	1965-1968	G-24R
	V8 5.0L	2011-2012	G-47
	V8 5.0L	1987-1996	G-58
	V8 5.0L	1968-1982	G-24R
	V8 5.4L	2010-2012	G-47
	V8 5.4L	2007-2009	G-48
	V8 5.8L	1970-1973	G-24R
	V8 5.8L	1969	G-22F
	V8 6.4L	1969	G-22F
	V8 6.4L	1967	G-22F
<b>PINTO</b>	L4 2.3L	1974-1977	G-22F
	V6 2.8L	1975-1977	G-22F
<b>PROBE</b>	L4 2.0L	1993-1997	G-58R
	V6 2.5L	1993-1997	G-58R
<b>RANCH WAGON</b>	V8 4.7L	1965-1968	G-22F
	V8 5.0L	1968-1972	G-22F
	V8 5.8L	1974	G-22F
	V8 5.8L	1965-1966	G-22F
	V8 6.4L	1965-1967	G-22F
<b>RANCHERO</b>	V8 4.7L	1966-1967	G-27F
	V8 5.0L	1977	G-22F
	V8 5.0L	1968-1974	G-22F
	V8 5.8L	1974-1977	G-22F
	V8 6.4L	1967	G-27F
<b>RANGER</b>	L4 2.3L	1989-2011	G-58
	L4 2.5L	1998-2000	G-58
	V6 2.9L	1989-1992	G-58
	V6 3.0L	1991-2009	G-58
	V6 4.0L	1997-2011	G-58
	V6 4.0L	1990-1996	G-65
<b>TAURUS</b>	L4 2.5L	1991-1993	G-65
	L4 2.5L	1988-1990	G-58 <sup>7</sup> , G-65 <sup>35</sup>
	V6 3.0L	1996-2007	G-58R
	V6 3.0L	1989-1995	G-34/78
	V6 3.0L	1989-1995	G-58
	V6 3.0L	1988	G-65
	V6 3.2L	1995	G-34
	V6 3.2L	1993-1994	G-65
	V6 3.5L	2010-2011	G-65
	V6 3.5L	2008-2010	G-58
	V6 3.8L	1988-1995	G-65
<b>TAURUS X</b>	V6 3.5L	2008-2009	G-58

Marca - Modelo	Motor	Año	Acumulador
<b>FORD (Continuación)</b>			
<b>TEMPO</b>	L4 2.3L	1984-1994	G-58
	V6 3.0L	1992-1994	G-58
<b>THUNDERBIRD</b>	L4 2.3L	1988	G-65
	L4 2.3L	1987	G-58
	V6 3.8L	1997	G-65
	V6 3.8L	1993-1996	G-58, G-65 <sup>3</sup>
	V6 3.8L	1990-1992	G-65
	V6 3.8L	1989-1992	G-58
	V6 3.8L	1988	G-42R, G-58
	V6 3.8L	1984	G-42R, G-58
	V8 4.6L	1990-1997	G-65
	V8 5.0L	1991-1994	G-65
	V8 5.0L	1986-1988	G-65
	V8 5.0L	1977	G-22F
	V8 5.8L	1977	G-22F
	V8 6.4L	1965-1968	G-27F
	V8 6.6L	1972	G-27F
	V8 7.0L	1972-1973	G-27F
	V8 7.0L	1965-1970	G-27F
	V8 7.5L	1972-1973	G-27F
<b>TOPAZ</b>	L4 2.3L	1984-1994	G-58
<b>TORINO</b>	V8 4.7L	1968	G-22F
	V8 5.0L	1968-1974	G-22F
	V8 5.8L	1974-1976	G-22F
	V8 7.0L	1969-1971	G-22F
<b>TRANSIT</b>	L4 2.2L DIESEL	2007-2008	G-48
<b>TRANSIT CONNECT</b>	L4 2.0L	2010-2012	G-47
<b>WINDSTAR</b>	V6 3.0L	2000	G-65
	V6 3.0L	1995-1997	G-65
	V6 3.8L	1995-2003	G-65
<b>FOTON</b>			
<b>ONL 3500</b>	PERKINS 4.0L	2010	G-31P6 <sup>2</sup>
<b>ONL 4500</b>	PERKINS 4.0L	2010	G-31P6 <sup>2</sup>
<b>GEO</b>			
<b>METRO</b>	3 CIL. 1.0L	1995-1997	G-26R
	L4 1.3L	1995-1997	G-26R
<b>PRIZM</b>	L4 1.6L	1989-1997	G-35
	L4 1.8L	1993-1997	G-35
<b>STORM</b>	L4 1.6L	1990-1993	G-35
	L4 1.8L	1992-1993	G-35
<b>TRACKER</b>	L4 1.6L	1995-1997	G-26R
<b>GIANT</b>			
<b>GF-900</b>	L4 1.0L	2008	G-51

Marca - Modelo	Motor	Año	Acumulador
<b>GMC</b>			
<b>ACADIA</b>	V6 3.6L	2007-2012	G-48
<b>CABALLERO</b>	V6 3.8L	1984	G-75
	V6 3.8L	1983	G-78
	V6 4.3L	1985-1987	G-75
	V8 5.0L	1984-1987	G-75
	V8 5.0L	1983	G-78
	V8 5.7L DIESEL	1983-1984	G-78
<b>CANYON</b>	L4 2.8L	2004-2006	G-75/86
	L4 2.9L	2007-2012	G-75/86
	L5 3.5L	2004-2006	G-75/86
	L5 3.7L	2007-2012	G-75/86
	V8 5.3L	2008-2012	G-75/86
<b>ENVOY</b>	6 CIL. 4.2L	2007-2009	G-78
	L6 4.2L	2002-2006	G-78
	V8 5.3L	2003-2009	G-78
<b>JIMMY</b>	L4 2.2L	2001	G-75
	V6 4.3L	1994-2005	G-75
	V8 5.0L	1987	G-75
	V8 5.0L	1984-1986	G-78
	V8 5.0L	1971-1972	G-75
	V8 5.0L	1970	G-24
	V8 5.7L	1987-1990	G-75
	V8 5.7L	1984	G-78
	V8 5.7L	1970-1971	G-24
	V8 5.7L DIESEL	1991	G-78
	V8 5.7L DIESEL	1985-1986	G-78
	V8 6.2L	1987-1989	G-75 <sup>62</sup>
	V8 6.2L DIESEL	1990-1991	G-78 <sup>62</sup>
	V8 6.2L DIESEL	1983-1986	G-78
<b>SAFARI</b>	V6 4.3L	1985-2005	G-78
<b>SAVANA</b>	V6 4.3L	1997-2012	G-78
	V8 4.8L	2003-2012	G-78
	V8 5.0L	1997-2002	G-78
	V8 5.3L	2003-2012	G-78
	V8 5.7L	1997-2002	G-78
	V8 6.0L	2002-2012	G-78
	V8 6.5L	2001-2002	G-78 <sup>62</sup>
	V8 6.5L DIESEL	2000	G-78 <sup>62</sup>
	V8 6.6L	2006-2010	G-78 <sup>62</sup>
	V8 6.6L DIESEL	2011-2012	G-78
	V8 7.4L DIESEL	1997-2000	G-78
	V8 8.1L DIESEL	2001-2003	G-78
<b>SIERRA</b>	V6 4.3L	2007-2012	G-48
	V6 4.3L DIESEL	1999-2000	G-78
	V8 4.8L	2007-2012	G-48
	V8 5.3L	2007-2012	G-48
	V8 6.0L	2007-2012	G-48
	V8 6.2L	2007-2012	G-48
	V8 6.6L	2008	G-48 <sup>62</sup>

Marca - Modelo Motor Año Acumulador

## GMC (Continuación)

<b>SIERRA (continuación)</b>	V8 6.6L	2007	G-78 <sup>62</sup>
	V8 6.6L DIESEL	2009-2012	G-48 <sup>62</sup>
	V8 8.1L	2007	G-48
	V8 8.1L	2001-2006	G-78

<b>SIERRA HYBRID</b>	V8 5.3L	2007	G-48
	V8 6.0L	2011-2012	G-48

<b>SONOMA</b>	L4 2.2L	1994-2003	G-75
	L4 2.5L	1991-1993	G-75
	L6 4.2L	2002	G-75
	V6 2.8L	1991-1993	G-75
	V6 4.3L	1991-2004	G-75

<b>SYCLONE</b>	V6 4.3L	1991	G-75, G-78 <sup>3</sup>
----------------	---------	------	-------------------------

<b>TERRAIN</b>	L4 2.4L	2010-2012	G-47
	V6 3.0L	2010-2012	G-48

<b>TYPHOON</b>	V6 4.3L	1992-1993	G-75, G-78 <sup>3</sup>
----------------	---------	-----------	-------------------------

<b>YUKON</b>	V8 4.8L	2007-2009	G-48
	V8 5.3L	2007-2012	G-48
	V8 5.7L	1992-2000	G-78
	V8 6.0L	2007-2012	G-48
	V8 6.2L	2007-2012	G-48
	V8 8.1L	2001-2006	G-78

<b>YUKON HYBRID</b>	V8 6.0L	2008-2012	G-48
---------------------	---------	-----------	------

## HONDA

<b>ACCORD</b>	L4 1.8L	1983	G-51
	L4 2.2L	1995-1997	G-24R
	L4 2.3L	1998-2002	G-35
	L4 2.4L	2008-2012	G-35 <sup>35</sup> , G-51R <sup>77</sup>
	L4 2.4L	2003-2007	G-51R
	V6 2.7L	1995	G-34/78
	V6 3.0L	2003-2007	G-35
	V6 3.0L	1998-2002	G-24
	V6 3.5L	2008-2012	G-24R

<b>ACCORD CROSSTOUR</b>	V6 3.5L	2010-2012	G-24R
-------------------------	---------	-----------	-------

<b>CIVIC</b>	L4 1.3L	1986-1987	G-51 <sup>23</sup>
	L4 1.3L	1983-1985	G-51
	L4 1.5L	1992-1995	G-51R
	L4 1.5L	1990-1991	G-51
	L4 1.5L	1986-1989	G-51 <sup>23</sup>
	L4 1.5L	1984-1985	G-51
	L4 1.6L	1992-2000	G-51R
	L4 1.6L	1989	G-51 <sup>23</sup>
	L4 1.6L	1988-1991	G-51
	L4 1.7L	2001-2005	G-51
	L4 1.8L	2007-2012	G-51R
	L4 1.8L	2006	G-35 <sup>30</sup> , G-51R <sup>12</sup>
	L4 2.0L	2002-2011	G-51R
	L4 2.4L	2012	G-51R

Marca - Modelo Motor Año Acumulador

## HONDA (Continuación)

<b>CIVIC HYBRID</b>	L4 1.3L	2006-2010	G-40 ENL
	L4 1.3L	2002-2005	G-51R
	L4 1.5L	2012	G-40 ENL

<b>CR-V</b>	L4 2.0L	1997-2001	G-51R
	L4 2.4L	2002-2011	G-51R

<b>CRX</b>	L4 1.5L	1988-1991	G-51
	L4 1.6L	1988-1991	G-51

<b>CR-Z</b>	L4 1.5L	2011	G-40 ENL
-------------	---------	------	----------

<b>ELEMENT</b>	L4 2.4L	2003-2011	G-51R
----------------	---------	-----------	-------

<b>FIT</b>	L4 1.5L	2006-2012	G-40 ENL
------------	---------	-----------	----------

<b>INSIGHT</b>	L4 1.3L	2010-2012	G-40 ENL
	L3 1.0L	2000-2006	G-40 ENL

<b>ODYSSEY</b>	L4 2.2L	1995-1997	G-24R
	L4 2.3L	1998	G-24R
	V6 3.5L	1999-2012	G-24R

<b>PILOT</b>	V6 3.5L	2003-2012	G-24R
--------------	---------	-----------	-------

<b>PRELUDE</b>	L4 2.2L	1992-2001	G-24R
	L4 2.3L	1992-1996	G-24R

<b>RIDGELINE</b>	V6 3.5L	2006-2011	G-24R
------------------	---------	-----------	-------

<b>S2000</b>	L4 2.0L	2000-2003	G-51
	L4 2.2L	2004-2009	G-51

## HUMMER

<b>H2</b>	V8 6.2L	2008-2009	G-48
-----------	---------	-----------	------

<b>H3</b>	5 CIL. 3.7L	2009-2010	G-75/86
	L5 3.5L	2006	G-75/86
	L5 3.7L	2007-2008	G-75/86
	V8 5.3L	2008-2010	G-75/86
	V8 6.0L	2006	G-75/86

## HYUNDAI

<b>ELANTRA</b>	L4 1.8L	2011-2012	G-48
----------------	---------	-----------	------

<b>EQUUS</b>	V8 4.6L	2011	G-49
	V8 5.0L	2012	G-49

<b>GENESIS</b>	V6 3.8L	2009-2012	G-49
	V8 4.6L	2009-2012	G-49
	V8 5.0L	2012	G-49

<b>SONATA</b>	L4 2.0L	1992-1993	G-24
	L4 2.4L	1989-1991	G-24
	V6 3.0L	1989-1993	G-24

<b>VELOSTER</b>	L4 1.6L	2012	G-48
-----------------	---------	------	------

## INFINITI

<b>EX35</b>	V6 3.5L	2008-2011	G-35
-------------	---------	-----------	------

Marca - Modelo Motor Año Acumulador

## INFINITI (Continuación)

<b>FX35</b>	V6 3.5L	2009-2011	G-35
	V6 3.5L	2007-2008	G-35 <sup>31</sup>
	V6 3.5L	2003-2006	G-35

<b>FX45</b>	V8 4.5L	2007-2008	G-35 <sup>31</sup>
	V8 4.5L	2003-2006	G-35

<b>G20</b>	L4 2.0L	1999	G-24R
	L4 2.0L	1991-1996	G-35

<b>G35</b>	V6 3.5L	2008	G-35
	V6 3.5L	2003-2006	G-35

<b>G37</b>	V6 3.7L	2008-2011	G-35
------------	---------	-----------	------

<b>I30</b>	V6 3.0L	1998-2001	G-24R
	V6 3.0L	1996-1997	G-35

<b>I35</b>	V6 3.5L	2002-2004	G-24R
------------	---------	-----------	-------

<b>J30</b>	V6 3.0L	1993-1997	G-24
------------	---------	-----------	------

<b>M30</b>	V6 3.0L	1990-1992	G-24
------------	---------	-----------	------

<b>M45</b>	V8 4.5L	2003-2004	G-34
------------	---------	-----------	------

<b>Q45</b>	V8 4.1L	1997	G-34/78
	V8 4.2L	2001	G-24R
	V8 4.2L	1998-2000	G-34/78
	V8 4.5L	2002-2007	G-24R
	V8 4.5L	1990-1996	G-27

<b>QX56</b>	V8 5.6L	2004-2011	G-27F
-------------	---------	-----------	-------

## ISUZU

<b>AMIGO</b>	L4 2.3L	1989-1993	G-34 <sup>35</sup> , G-75/86 <sup>77</sup>
	L4 2.6L	1989-1994	G-34 <sup>35</sup> , G-75/86 <sup>77</sup>

<b>ASCENDER</b>	6 CIL. 4.2L	2006-2008	G-78
	L6 4.2L	2003-2005	G-78
	V8 5.3L	2003-2007	G-78

<b>HOMBRE</b>	L4 2.2L	1996-2000	G-75
	V6 4.3L	1996-2000	G-75

<b>I-280</b>	L4 2.8L	2006	G-75/86
--------------	---------	------	---------

<b>I-290</b>	L4 2.9L	2007-2008	G-75/86
--------------	---------	-----------	---------

<b>I-350</b>	5 CIL. 3.5L	2006	G-75/86
--------------	-------------	------	---------

<b>I-370</b>	5 CIL. 3.7L	2007-2008	G-75/86
--------------	-------------	-----------	---------

<b>IMPULSE</b>	L4 1.6L	1990-1992	G-35
	L4 1.8L	1990-1992	G-35
	L4 1.9L	1983-1987	G-24
	L4 2.0L	1985-1987	G-24

Marca - Modelo Motor Año Acumulador

## ISUZU (Continuación)

Marca - Modelo	Motor	Año	Acumulador
<b>PICK-UPS</b>	L4 2.2L DIESEL	1987	G-27
	L4 2.3L	1987-1995	G-34
	L4 2.6L	1988-1995	G-34
	V6 3.1L	1991-1994	G-34
<b>RODEO</b>	L4 2.2L	1998-2003	G-27F
	L4 2.2L	1993-1995	G-24
	L4 2.6L	1993-1997	G-75/86
	L4 2.6L	1991-1992	G-34
	V6 3.1L	1991-1992	G-34
	V6 3.2L	1998-2004	G-27F
	V6 3.2L	1997	G-34
	V6 3.2L	1993-1996	G-75/86
V6 3.5L	2004	G-34	
<b>STYLUS</b>	L4 1.6L	1991-1993	G-35
	L4 1.8L	1992	G-35
<b>TROOPER</b>	L4 2.2L	1986-1987	G-27
	V6 2.8L DIESEL	1990-1991	G-24
	V6 3.2L	1992-1997	G-27
	V6 3.5L	1998-2002	G-27
<b>VEHICROSS</b>	V6 3.5L	1999-2001	G-27
<b>JAGUAR</b>			
<b>S-TYPE</b>	V6 3.0L	2000-2008	G-49
	V8 4.0L	2002	G-48
	V8 4.0L	2000-2001	G-49
	V8 4.2L	2003-2008	G-49
<b>VANDEN PLAS</b>	L6 4.0L	1994-1996	G-47
	L6 4.0L	1991-1992	G-47
	V8 4.0L	1998-2003	G-49
<b>XF</b>	V8 4.2L	2009-2010	G-49
	V8 5.0L	2010-2012	G-49
<b>XFR</b>	V8 5.0L	2010-2012	G-49
<b>XJ SERIES</b>	L6 4.0L	1997	G-49
	L6 4.0L	1991-1996	G-47
	V12 5.3L	1991-1992	G-47
	V12 5.3L	1990	G-34/78
	V12 6.0L	1997	G-49
	V12 6.0L	1993-1996	G-47
	V8 4.0L	1998-2003	G-49
	V8 4.2L	2004-2009	G-49
V8 5.0L	2010-2012	G-49	
<b>XK SERIES</b>	V8 4.0L	1997-2002	G-49
	V8 4.2L	2003-2009	G-49
	V8 5.0L	2010-2012	G-49
<b>X-TYPE</b>	V6 2.5L	2002-2005	G-48
	V6 3.0L	2007-2008	G-47
	V6 3.0L	2001-2006	G-48

Marca - Modelo Motor Año Acumulador

## JEEP

Marca - Modelo	Motor	Año	Acumulador
<b>CHEROKEE</b>	L4 2.5L	1995-1997	G-34, G-34/78 <sup>3</sup>
	L4 2.5L	1991-1992	G-34, G-34/78 <sup>3</sup>
	L4 2.5L	1986-1990	G-58
	L6 4.0L	1993-2001	G-34, G-34/78 <sup>3</sup>
	V6 2.8L	1984-1986	G-58
	V6 4.0L	1991-1992	G-34, G-34/78 <sup>3</sup>
<b>COMANCHE</b>	L4 2.1L DIESEL	1988	G-58
	L4 2.5L	1991-1992	G-58
	L4 2.5L	1986-1987	G-58
	V6 2.8L	1986	G-58
V6 4.0L	1991-1992	G-58	
<b>COMMANDER</b>	V6 3.7L	2006-2010	G-48
	V8 4.7L	2006-2009	G-48
	V8 5.7L	2006-2010	G-48
<b>COMPASS</b>	L4 2.0L	2007-2012	G-75/86
	L4 2.4L	2007-2012	G-75/86
<b>GRAND CHEROKEE</b>	L4 2.5L	1993-1994	G-34
	L6 4.0L	1999-2004	G-65
	L6 4.0L	1993-1998	G-34, G-34/78 <sup>3</sup>
	V6 3.0L	2008-2009	G-49
	V6 3.0L	2007	G-48
	V6 3.6L	2011-2012	G-48
	V6 3.7L	2005-2010	G-48
	V8 4.7L	2005-2009	G-48
	V8 4.7L	1999-2004	G-65
	V8 5.2L	1999	G-34
	V8 5.2L	1995-1998	G-34, G-34/78 <sup>3</sup>
V8 5.2L DIESEL	1993-1994	G-34/78	
V8 5.7L	2005-2012	G-48	
V8 5.9L	1997	G-34	
V8 5.9L	1993-1994	G-34/78	
V8 5.9L DIESEL	1998	G-34, G-34/78 <sup>3</sup>	
V8 6.1L	2006-2010	G-48	
V8 6.4L	2012	G-48	
<b>GRAND WAGONEER</b>	V8 5.2L	1993	G-34
	V8 5.9L	1985-1991	G-58
<b>LIBERTY</b>	L4 2.4L	2003-2006	G-34
	L4 2.4L	2002	G-75/86
	V6 3.7L	2003-2012	G-34
	V6 3.7L	2002	G-75/86
<b>PATRIOT</b>	L4 2.0L	2007-2012	G-75/86
	L4 2.4L	2007-2012	G-75/86
<b>WAGONEER</b>	V6 2.8L	1984-1986	G-58
	V8 5.7L	1971	G-24
<b>WRANGLER</b>	6 CIL. 4.0L	1996-2006	G-34
	6 CIL. 4.0L	1991-1995	G-58
	L4 2.4L	2006	G-34
	L4 2.5L	1996-2005	G-34
	L4 2.5L	1988-1995	G-58
	V6 3.6L	2012	G-48
	V6 3.8L	2007-2011	G-34

Marca - Modelo Motor Año Acumulador

## KIA

Marca - Modelo	Motor	Año	Acumulador
<b>BORREGO</b>	V8 4.6L	2009	G-65
<b>OPTIMA</b>	L4 2.4L	2001-2003	G-47
	V6 2.5L	2001	G-47
<b>RIO</b>	L4 1.6L	2003-2011	G-35
	L4 1.5L	2001-2002	G-35
<b>RIO5</b>	L4 1.6L	2006-2012	G-35
<b>SEPHIA</b>	L4 1.8L	1995-2001	G-47
<b>SORENTO</b>	V6 3.3L	2008-2009	G-34
	V6 3.5L	2003-2006	G-34
	V6 3.8L	2008-2009	G-34
<b>SOUL</b>	L4 1.6L	2010-2011	G-35
	L4 2.0L	2010-2011	G-35
<b>SPECTRA</b>	L4 1.8L	2000-2004	G-47
	L4 2.0L	2008-2009	G-47
<b>SPECTRA5</b>	L4 2.0L	2008-2009	G-47
<b>SPORTAGE</b>	L4 2.0L	1995-2000	G-58
<b>LAMBORGHINI</b>			
<b>AVENTADOR</b>	V12 6.5L	2012	G-49
<b>GALLARDO</b>	V10 5.0L	2004-2007	G-34/78
	V10 5.0L	2008-2009	G-49
	V10 5.2L	2009-2012	G-49
<b>MURCIELAGO</b>	V12 6.5L	2008-2010	G-49
<b>LAND ROVER</b>			
<b>DISCOVERY</b>	V6 2.5L	2003	G-34/78
	V8 3.9L	1994-1995	G-34/78
	V8 4.0L	1996-2004	G-34/78
	V8 4.6L	2002-2004	G-34/78
<b>FREELANDER</b>	V6 2.5L	2003-2005	G-47
	V6 2.5L	2002	G-48
<b>LR2</b>	6 CIL. 3.2L	2009-2011	G-48
	L6 3.2L	2008	G-48
<b>LR3</b>	V6 4.0L	2008-2009	G-48
	V8 4.0L	2007	G-48
	V8 4.4L	2006-2009	G-48
	V8 4.5L	2005	G-48
<b>LR4</b>	V8 5.0L	2010-2012	G-49
<b>RANGE ROVER</b>	V8 4.0L	1997-2002	G-30H
	V8 4.2L	2006-2009	G-49
	V8 4.4L	2006-2009	G-49
	V8 4.5L	2003-2005	G-49
	V8 4.6L	1999-2002	G-30H
	V8 5.0L	2010-2012	G-49

Marca - Modelo Motor Año Acumulador

## LAND ROVER (Continuación)

**RANGE ROVER EVOQUE** L4 2.0L 2012 G-48

## LEXUS

**ES250** V6 2.5L 1990-1991 G-35

**ES300** V6 3.0L 1992-2003 G-35

**ES350** V6 3.5L 2007-2010 G-24R

**GS350** V6 3.5L 2007-2010 G-34

**GS430** V8 4.3L 2007 G-24

**GS450H HYBRID** V6 3.5L 2007 G-51R

**GS460** V8 4.6L 2008-2010 G-34

**GX460** V8 4.6L 2010 G-27F

**GX470** V8 4.7L 2007-2009 G-27F

**IS250** V6 2.5L 2007-2012 G-34

**IS350** V6 3.5L 2007-2012 G-34

**IS-F** V8 5.0L 2009-2012 G-34

**LS460** V8 4.6L 2009-2012 G-34  
V8 4.6L 2007-2008 G-27F

**LX470** V8 4.7L 2007 G-27F

**LX570** V8 5.7L 2008-2011 G-27F

**RX350** V6 3.5L 2007-2010 G-24R

**RX400H HYBRID** V6 3.3L 2007-2009 G-51R

**SC430** V8 4.3L 2007-2010 G-48

## LINCOLN

**AVIATOR** V8 4.6L 2003-2005 G-65

**BLACKWOOD** V8 5.4L 2002-2003 G-65

**CONTINENTAL** V6 3.8L 1990-1994 G-65  
V8 4.6L 1995-1999 G-65  
V8 7.5L 1973 G-27F

**LS** V6 3.0L 2001-2005 G-65  
V8 3.9L 2000-2006 G-65

**MARK IV** V8 7.5L 1972-1973 G-27F

Marca - Modelo Motor Año Acumulador

## LINCOLN (Continuación)

**MARK LT** V8 5.4L 2006-2008 G-65

**MARK VII** V8 5.0L 1987-1992 G-65

**MARK VIII** V8 4.6L 1994-1996 G-65

**MKS** V6 3.5L 2010-2012 G-65  
V6 3.7L 2009-2012 G-65

**MKT** V6 3.5L 2010-2012 G-65  
V6 3.7L 2010-2012 G-65

**MKX** V6 3.7L 2011-2012 G-65

**MKZ** V6 3.5L 2007-2012 G-47

**NAVIGATOR** V8 5.4L 1998-2012 G-65

**TOWN CAR** V8 4.6L 1991-2011 G-65  
V8 5.0L 1987-1991 G-65

**VERSAILLES** V8 5.0L 1978-1979 G-22F  
V8 5.8L 1977 G-22F

**ZEPHYR** V6 3.0L 2006-2007 G-48

## LOTUS

**ELISE** L4 1.8L 2005-2007 G-26R  
L4 1.8L 2008-2009 G-47

**EXIGE** L4 1.8L 2006-2007 G-26R  
L4 1.8L 2008-2009 G-48

## M.G.

**TF** L4 1.8L 2003-2005 G-47

**ZR** TODOS 2003-2005 G-47

**ZT** L4 1.8L 2003-2006 G-48

## MASERATI

**COUPE** V8 4.2L 2003-2007 G-48

**GRAN TURISMO** V8 4.2L 2008-2011 G-48  
V8 4.7L 2009-2011 G-48

**GRANSPORT** V8 4.2L 2005-2007 G-48

**QUATTROPORTE** V8 4.2L 2004-2011 G-48  
V8 4.7L 2009-2011 G-49

**SPYDER** V8 4.2L 2002-2006 G-48

## MAYBACH

**57** V12 5.5L 2003-2012 G-49  
V12 6.0L 2006-2012 G-49

Marca - Modelo Motor Año Acumulador

## MAYBACH (Continuación)

**62** V12 5.5L 2003-2012 G-49  
V12 6.0L 2007-2012 G-49

## MAZDA

**323** L4 1.6L 1986-1995 G-35  
L4 1.8L 1990-1994 G-35

**616** L4 1.6L 1970-1971 G-24

**618** L4 1.8L 1972 G-24

**626** L4 2.0L 1991-1992 G-35  
L4 2.0L 1985 G-27F  
L4 2.0L 1983-1987 G-35  
L4 2.0L 1979-1982 G-24  
L4 2.0L DIESEL 1990 G-35  
L4 2.2L 1988-1992 G-35

**808** L4 1.6L 1972-1977 G-24

**929** V6 3.0L 1992-1995 G-35

**1200** L4 1.2L 1970-1971 G-24

**1800** L4 1.8L 1970-1971 G-24

**B-2000** L4 2.0L 1986-1987 G-24

**B-2200** L4 2.2L 1987-1993 G-24

**B-2300** L4 2.3L 2001-2009 G-58

**B-2500** L4 2.5L 1998-2001 G-58

**B-2600** L4 2.6L 1989-1993 G-24  
L4 2.6L 1987-1988 G-27F

**B-3000** V6 3.0L 2001-2007 G-58  
V8 3.0L 1994-1996 G-58

**B-4000** V6 4.0L 1998-2009 G-58  
V6 4.0L 1994-1997 G-65

**CX-7** L4 2.3L 2007-2011 G-35  
L4 2.5L 2010-2011 G-35

**CX-9** V6 3.5L 2007 G-24R<sup>26</sup>  
V6 3.7L 2007-2012 G-24R<sup>26</sup>

**GLC** L4 1.3L 1977-1978 G-24  
L4 1.4L 1979-1980 G-24  
L4 1.5L 1981-1985 G-35

**MAZDA 2** L4 1.5L 2011-2012 G-35



Marca - Modelo Motor Año Acumulador

## MAZDA (Continuación)

Marca - Modelo	Motor	Año	Acumulador
<b>MAZDA 3</b>	L4 2.0L	2011-2012	G-35
	L4 2.0L	2008-2010	G-26R <sup>17</sup> , G-35 <sup>35</sup>
	L4 2.0L	2004-2006	G-35
	L4 2.3L	2011-2012	G-35
	L4 2.3L	2008-2010	G-26R <sup>17</sup> , G-35 <sup>35</sup>
	L4 2.3L	2004-2006	G-35
	L4 2.5L	2011-2012	G-35
L4 2.5L	2010	G-26R <sup>17</sup> , G-35 <sup>35</sup>	
<b>MAZDA 5</b>	L4 2.3L	2009-2010	G-26R <sup>17</sup> , G-35 <sup>35</sup>
	L4 2.3L	2006-2008	G-35
	L4 2.5L	2012	G-26R <sup>17</sup> , G-35 <sup>35</sup>
<b>MAZDA 6</b>	L4 2.3L	2003-2008	G-47
	L4 2.5L	2009-2012	G-47
	V6 3.0L	2003-2008	G-47
	V6 3.7L	2009-2012	G-47
<b>MILLENNIA</b>	V6 2.3L	1995-2002	G-35
	V6 2.5L	1995-2002	G-35
<b>MIZER</b>	L4 1.3L	1976-1977	G-24
<b>MPV</b>	V6 3.0L	1996-1998	G-35 <sup>35</sup>
<b>MX-3</b>	L4 1.6L	1992-1995	G-35
	V6 1.8L	1992	G-35
<b>MX-5</b>	L4 2.0L	2006-2012	G-51R
<b>MX-6</b>	L4 2.2L	1991-1992	G-35
	V6 2.5L	1993-1997	G-58R
<b>NAVAJO</b>	V6 4.0L	1991-1994	G-65
<b>PROTEGE</b>	L4 1.5L	1995-1998	G-35
	L4 1.6L	1999-2001	G-35
	L4 1.8L	1990-2000	G-35
	L4 2.0L	2001-2003	G-35
<b>RX-7</b>	1.3L	1988-1992	G-35
<b>RX-8</b>	ROTARY 1.3L	2008-2011	G-35
<b>TRIBUTE</b>	6 CIL. 3.0L	2008	G-47
	L4 2.0L	2001-2004	G-47
	L4 2.3L	2005-2008	G-47
	L4 2.5L	2009-2011	G-47
	V6 3.0L	2009-2011	G-47
	V6 3.0L	2001-2007	G-47
<b>TRIBUTE HYBRID</b>	L4 2.3L	2008	G-47
	L4 2.5L	2009-2010	G-47

## MERCEDES BENZ

<b>190E</b>	L4 2.3L	1991-1993	G-48
<b>400E</b>	V8 4.2L	1993	G-49
<b>420SEL</b>	V8 4.2L	1990-1991	G-49

Marca - Modelo Motor Año Acumulador

## MERCEDES BENZ (Continuación)

<b>560SEC</b>	V8 5.6L	1990-1991	G-49
<b>560SEL</b>	V8 5.6L	1990-1991	G-49
<b>CLASE A</b>	L4 1.6L	2004-2005	G-49
	L4 1.6L	2000-2001	G-49
	L4 1.9L	2004-2005	G-49
	L4 1.9L	2000-2001	G-49
<b>CLASE B</b>	L4 2.0L	2006-2010	G-48
<b>CLASE C</b>	L4 1.8L	2012	G-49
	L4 1.8L	2003-2005	G-49
	L4 2.2L	1994-1996	G-49
	L4 2.3L	2002-2003	G-49
	L4 2.3L	1997-2000	G-49
	L6 2.8L	1994-1997	G-49
	L6 3.6L	1995-1997	G-49
	V6 2.5L	2010-2011	G-48
	V6 2.5L	2009	G-49
	V6 2.5L	2006-2007	G-49
	V6 2.6L	2001-2005	G-49
	V6 2.8L	1999-2000	G-49
	V6 3.0L	2008-2012	G-48
	V6 3.0L	2006-2007	G-49
	V6 3.1L	2002	G-49
	V6 3.2L	2001-2005	G-49
V6 3.5	2008-2012	G-48	
V6 3.5L	2006-2007	G-49	
V8 4.3L	1998-2001	G-49	
V8 5.4L	2005	G-49	
V8 5.5L	2006	G-49	
V8 6.3L	2008-2012	G-49	
<b>CLASE CL</b>	V12 5.5L	2003-2012	G-49
	V12 6.0L	2005-2012	G-49
	V12 6.0L	1998-2002	G-49
	V12 6.5L	2006	G-49
	V8 4.6L	2011-2012	G-49
	V8 5.0L	1998-2006	G-49
	V8 5.5L	2001-2012	G-49
	V8 6.3L	2007-2010	G-49
<b>CLASE CLK</b>	V6 3.2L	1998-2005	G-49
	V6 3.5L	2006-2009	G-49
	V8 4.3L	1999-2003	G-49
	V8 5.0L	2003-2006	G-49
	V8 5.5L	2001-2009	G-49
	V8 6.3L	2007-2008	G-49
<b>CLASE CLS</b>	V8 4.6L	2012	G-49
	V8 5.0L	2006	G-49
	V8 5.5L	2006-2011	G-49
	V8 6.3L	2007-2011	G-49
<b>CLASE E</b>	6 CIL. 3.0L	1996-1999	G-49
	6 CIL. 3.0L DIESEL	1995	G-49
	6 CIL. 3.2L	2006	G-49
	L6 3.2L	1994	G-49
	L6 3.2L DIESEL	1995-1998	G-48
	V6 2.8L DIESEL	1999	G-49

Marca - Modelo Motor Año Acumulador

## MERCEDES BENZ (Continuación)

<b>CLASE E (continuación)</b>	V6 3.0L	2009	G-49
	V6 3.0L DIESEL	2011	G-48
	V6 3.0L DIESEL	2010	G-49
	V6 3.0L DIESEL	2008	G-49
	V6 3.2L	2000-2005	G-49
	V6 3.2L DIESEL	1999	G-49
	V6 3.2L DIESEL	1996	G-48
	V6 3.5L	2006-2011	G-49
	V8 4.2L	1994-1997	G-49
	V8 4.3L	1998-2002	G-49
	V8 5.0L	2003-2007	G-49
	V8 5.0L	1994	G-49
	V8 5.5L	1999-2011	G-49
	V8 6.3L	2007-2011	G-49
<b>CLASE G</b>	V8 5.0L	2002-2009	G-49
	V8 5.0L	1999-2000	G-49
	V8 5.5L	2003-2012	G-49
<b>CLASE GL</b>	V6 3.0L DIESEL	2008-2012	G-49
	V8 4.5L	2010	G-49
	V8 4.5L	2008	G-49
	V8 4.6L	2011	G-49
	V8 4.6L	2007-2012	G-49
	V8 5.5L	2008-2012	G-49
<b>CLASE GLK</b>	V6 3.5L	2010-2012	G-48
<b>CLASE ML</b>	V6 3.0L DIESEL	2008-2012	G-49
	V6 3.2L	1998-2003	G-49
	V6 3.5L	2006-2012	G-49
	V6 3.7L	2003-2005	G-49
	V8 4.3L	1999-2001	G-49
	V8 5.0L	2002-2007	G-49
	V8 5.5L	2008-2011	G-49
	V8 5.5L	2000-2003	G-49
	V8 6.3L	2007-2011	G-49
<b>CLASE R</b>	V6 3.0L DIESEL	2008-2012	G-49
	V6 3.5L	2006-2012	G-49
	V8 5.0L	2006-2007	G-49
	V8 6.3L	2007-2008	G-49
<b>CLASE S</b>	6 CIL. 3.2L DIESEL	1999	G-49
	6 CIL. 3.5L	1995	G-49
	6 CIL. 3.5L DIESEL	1994	G-49
	L6 3.2L	2000	G-49
	L6 3.2L	1994-1998	G-49
	V12 5.5L	2003-2012	G-49
	V12 6.0L	2006-2012	G-49
	V12 6.0L	1994-1999	G-49
	V12 6.5L	2008	G-49
	V6 3.0L DIESEL	2012	G-49
	V6 3.5L	2010-2012	G-48
	V6 3.7L	2006	G-49

Marca - Modelo Motor Año Acumulador

## MERCEDES BENZ (Continuación)

CLASE S (continuación)	Motor	Año	Acumulador
V8 4.2L	1994-1999	G-49	
V8 4.3L	2000-2006	G-49	
V8 4.6L	2009-2012	G-49	
V8 5.0L	1994-2006	G-49	
V8 5.5L	2001-2012	G-49	
V8 6.3L	2008-2010	G-49	

## CLASE SL

Motor	Año	Acumulador
L6 3.2L	1994-1997	G-49
V12 5.5L	2007-2009	G-48
V12 5.5L	2005	G-49
V12 6.0L	2011	G-49
V12 6.0L	2007-2009	G-48
V12 6.0L	1994-2003	G-49
V8 5.0L	2005	G-49
V8 5.0L	2003-2004	G-48
V8 5.0L	1994-2002	G-49
V8 5.5L	2011-2012	G-49
V8 5.5L	2008	G-48 <sup>33</sup> , G-49 <sup>32</sup>
V8 5.5L	2007-2009	G-48
V8 5.5L	2005	G-49
V8 5.5L	2003-2004	G-48
V8 6.3L	2011-2012	G-49
V8 6.3L	2009	G-48

## CLASE SLK

Motor	Año	Acumulador
L4 2.3L	2002-2004	G-48
L4 2.3L	2000-2001	G-49
L4 2.3L	1998-1999	G-48
V6 3.0L	2007-2011	G-48
V6 3.2L	2002-2004	G-48
V6 3.2L	2001	G-49
V6 3.5L	2007-2012	G-48
V6 3.5L	2005	G-49
V8 5.5L	2007-2012	G-48
V8 5.5L	2005	G-49

## CLASE SLR

Motor	Año	Acumulador
V8 5.4L	2005	G-49

## CLASE SLS

Motor	Año	Acumulador
V8 6.3L	2011	G-48

## SPRINTER

Motor	Año	Acumulador
L5 2.7L	2003-2007	G-48
V6 3.0L DIESEL	2010-2012	G-49

## MERCURY

### BOBCAT

Motor	Año	Acumulador
L4 2.3L	1975-1977	G-22F
V6 2.8L	1975-1977	G-22F

### BREEZEWAY

Motor	Año	Acumulador
V8 6.4L	1965-1967	G-22F <sup>77</sup>
V8 6.7L	1966-1967	G-27F
V8 7.0L	1966-1967	G-27F

### BROUGHAM

Motor	Año	Acumulador
V8 6.7L	1967	G-27F
V8 7.0L	1967	G-27F

### CALIENTE

Motor	Año	Acumulador
V8 4.3L	1964	G-27F
V8 4.7L	1964	G-27F
V8 6.4L	1966-1967	G-22F <sup>77</sup>

### CAPRI

Motor	Año	Acumulador
L4 2.0L	1974	G-42
L4 2.3L	1976-1977	G-22F
V6 2.6L	1972-1973	G-42
V6 2.8L	1976	G-22F

Marca - Modelo Motor Año Acumulador

## MERCURY (Continuación)

COLONY PARK	Motor	Año	Acumulador
V8 6.4L	1967-1969	G-27F	
V8 6.6L	1973-1974	G-27F	
V8 6.7L	1966-1967	G-27F	
V8 7.0L	1973	G-27F	
V8 7.0L	1966-1970	G-27F	
V8 7.5L	1973-1974	G-27F	

## COMET

Motor	Año	Acumulador
V8 4.7L	1965-1967	G-22F
V8 5.0L	1971-1977	G-22F
V8 6.4L	1966-1967	G-22F

## COMMUTER

Motor	Año	Acumulador
V8 6.4L	1965-1968	G-22F <sup>77</sup>
V8 6.7L	1966-1967	G-27F
V8 7.0L	1966-1968	G-27F

## COUGAR

Motor	Año	Acumulador
V6 3.8L	1994-1997	G-58, G-65 <sup>26</sup>
V6 3.8L	1987-1993	G-58, G-65 <sup>11</sup>
V8 4.6L	1994-1997	G-65
V8 5.0L	1991-1993	G-65
V8 5.0L	1985-1988	G-65
V8 5.0L	1977	G-22F
V8 5.8L	1974-1977	G-22F
V8 7.0L	1969-1971	G-22F

## CYCLONE

Motor	Año	Acumulador
V8 4.3L	1964	G-27F
V8 4.7L	1964	G-27F
V8 6.4L	1967-1969	G-27F
V8 6.4L	1966	G-22F <sup>77</sup>
V8 7.0L	1968	G-27F

## GRAND MARQUIS

Motor	Año	Acumulador
V8 4.6L	1992-2011	G-65
V8 5.0L	1985-1991	G-65
V8 5.0L	1982-1984	G-24R
V8 5.8L	1985-1988	G-65
V8 5.8L	1982-1984	G-24R
V8 6.6L	1975-1976	G-27F
V8 7.5L	1975-1976	G-27F

## LN7

Motor	Año	Acumulador
L4 1.6L	1982-1983	G-58

## LYNX

Motor	Año	Acumulador
L4 1.6L	1981-1985	G-58
L4 1.9L	1985-1986	G-58

## MARAUDER

Motor	Año	Acumulador
V8 4.6L	2003-2004	G-65
V8 6.4L	1967-1970	G-22F <sup>77</sup>
V8 6.4L	1965-1966	G-22F
V8 7.0L	1969-1970	G-27F

## MARINER

Motor	Año	Acumulador
L4 2.3L	2007-2008	G-47
L4 2.5L	2009-2011	G-47
V6 3.0L	2005-2011	G-47

## MARINER HYBRID

Motor	Año	Acumulador
L4 2.3L	2006-2008	G-47
L4 2.5L	2009-2010	G-47

## MARQUIS

Motor	Año	Acumulador
V8 5.8L	1973	G-27F
V8 6.6L	1973-1976	G-27F
V8 6.7L	1967	G-27
V8 7.0L	1973	G-27F
V8 7.0L	1967	G-27F
V8 7.5L	1973-1976	G-27F

Marca - Modelo Motor Año Acumulador

## MERCURY (Continuación)

MILAN	Motor	Año	Acumulador
L4 2.3L	2006-2009	G-47	
L4 2.5L	2010-2011	G-47	
V6 3.0L	2007-2011	G-47	

## MONARCH

Motor	Año	Acumulador
V8 5.0L	1975-1977	G-22F
V8 5.8L	1975-1977	G-22F

## MONTCLAIR

Motor	Año	Acumulador
V8 6.4L	1965-1967	G-22F <sup>77</sup>
V8 6.7L	1966-1967	G-27F
V8 7.0L	1966-1967	G-27F

## MONTEGO

Motor	Año	Acumulador
V8 5.8L	1974-1976	G-22F

## MONTEREY

Motor	Año	Acumulador
V6 4.2L	2006-2007	G-65
V8 5.8L	1973	G-27F
V8 6.4L	1965-1967	G-22F <sup>77</sup>
V8 6.6L	1973-1974	G-27F
V8 6.7L	1966-1967	G-27F
V8 7.0L	1973	G-27F
V8 7.0L	1966-1967	G-27F
V8 7.5L	1973-1974	G-27F

## MOUNTAINEER

Motor	Año	Acumulador
V6 4.0L	1998-2010	G-65
V8 4.6L	2002-2010	G-65
V8 5.0L	1997-2001	G-65

## MYSTIQUE

Motor	Año	Acumulador
L4 2.0L	1995-2000	G-41
V6 2.5L	1995-2000	G-41

## PARK LANE

Motor	Año	Acumulador
V8 6.4L	1968	G-22F
V8 6.4L	1965-1966	G-22F
V8 6.7L	1966-1967	G-27F
V8 7.0L	1966-1968	G-27F

## S-55

Motor	Año	Acumulador
V8 6.4L	1966	G-27F
V8 6.7L	1966	G-27F
V8 7.0L	1966	G-27F

## SABLE

Motor	Año	Acumulador
L4 2.5L	1986	G-58
V6 3.0L	1996-2005	G-58R
V6 3.0L	1987-1995	G-65
V6 3.0L	1986	G-58, G-65 <sup>20</sup>
V6 3.5L	2008-2009	G-58
V6 3.8L	1988-1995	G-65

## TOPAZ

Motor	Año	Acumulador
L4 2.3L	1984-1994	G-58
V6 3.0L	1992-1994	G-58

## TRACER

Motor	Año	Acumulador
L4 1.6L	1987-1989	G-35
L4 1.8L	1991-1996	G-35
L4 1.9L	1991-1996	G-35
L4 2.0L	1997-1999	G-58

## VILLAGER

Motor	Año	Acumulador
V6 3.0L	1993-1998	G-35
V6 3.3L	1999-2002	G-35
V8 4.3L	1963-1964	G-27F
V8 6.4L	1966-1967	G-22F

## VOYAGER

Motor	Año	Acumulador
V8 6.4L	1966-1967	G-22F

## MINI

### COOPER

Motor	Año	Acumulador
L4 1.6L	2010-2012	G-48
L4 1.6L	2002-2009	G-47

Marca - Modelo Motor Año Acumulador

## MINI (Continuación)

**COOPER S** L4 1.6L 2002-2009 G-47

**COUNTRYMAN** L4 1.6L 2011-2012 G-48

## MITSUBISHI

**CORDIA** L4 1.8L 1983-1988 G-51  
L4 2.0L 1984-1988 G-51

**DIAMANTE** V6 3.5L 1997-1998 G-24

**ECLIPSE** L4 1.8L 1992-1993 G-75/86  
L4 2.0L 1992-1993 G-75/86  
L4 2.4L 2006-2012 G-75/86  
V6 3.0L 2003-2006 G-75/86  
V6 3.8L 2006-2012 G-34

**ENDEAVOR** V6 3.8L 2003-2010 G-34

**EXPO** L4 2.4L 1992-1993 G-24

**GALANT** L4 2.0L 1989-1993 G-51  
L4 2.4L 1999-2012 G-75/86  
L4 2.4L 1985-1987 G-51  
V6 3.0L 2003-2006 G-75/86  
V6 3.8L 2003-2009 G-34

**L200** L4 2.4L 2008-2010 G-27F  
L4 2.5L DIESEL 2008-2010 G-27F

**LANCER** L4 2.0L 2008-2012 G-34/78<sup>®</sup>, G-35<sup>®</sup>  
L4 2.0L 2002-2007 G-35  
L4 2.4L 2009-2012 G-35  
L4 2.4L 2004-2007 G-35

**MIGHTY MAX** L4 2.0L 1986-1989 G-51  
L4 2.0L 1983 G-27  
L4 2.0L DIESEL 1984-1985 G-27  
L4 2.3L 1984-1985 G-51  
L4 2.3L DIESEL 1983 G-27  
L4 2.4L 1991-1996 G-51  
L4 2.4L 1990 G-24<sup>®</sup>, G-51  
L4 2.6L 1988-1989 G-51  
L4 2.6L 1983-1987 G-27  
V6 3.0L 1990-1994 G-24

**MIRAGE** L4 1.5L 1998-2002 G-35  
L4 1.5L 1997 G-51R  
L4 1.5L 1993-1996 G-51  
L4 1.5L 1985-1989 G-51  
L4 1.6L 1985-1989 G-51  
L4 1.8L 1998-2002 G-35  
L4 1.8L 1997 G-51R  
L4 1.8L 1993-1996 G-51

**MONTERO** L4 2.6L 1983-1989 G-51  
V6 3.0L 1995-1996 G-34  
V6 3.0L 1992-1993 G-34/78  
V6 3.0L 1989-1991 G-24  
V6 3.5L 2003-2004 G-34  
V6 3.5L 2002 G-27F  
V6 3.5L 1994-2000 G-34  
V6 3.8L 2005-2006 G-24R

Marca - Modelo Motor Año Acumulador

## MITSUBISHI (Continuación)

**MONTERO SPORT** V6 3.5L 1999-2004 G-34

**OUTLANDER** L4 2.0L 2011-2012 G-35  
L4 2.4L 2006-2012 G-35  
L4 2.4L 2004-2005 G-27F  
L4 2.4L 2003 G-35  
V6 3.0L 2012 G-35  
V6 3.0L 2007-2011 G-24R

**PICK-UP** L4 2.0L 1986-1989 G-51  
L4 2.4L 1990-1996 G-51  
L4 2.6L 1986-1989 G-51  
V6 3.0L 1990-1995 G-51

**RAIDER** V6 3.7L 2006-2009 G-65  
V8 4.7L 2006-2007 G-65

**RVR** L4 2.0L 2011 G-35

**SPACE STAR** L4 1.6L 2003-2004 G-42 REF  
L4 1.8L 2003-2004 G-42 REF

**STARION** L4 2.6L 1983-1988 G-51

**TREDIA** L4 1.8L 1986-1988 G-51  
L4 1.8L 1983-1984 G-51  
L4 2.0L 1984-1988 G-51

**VAN/WAGON** L4 2.4L 1987-1990 G-51

## NISSAN

**210** L4 1.2L 1980 G-27  
L4 1.2L 1979-1982 G-24  
L4 1.4L 1980 G-27  
L4 1.4L 1979-1982 G-24  
L4 1.5L 1980 G-27  
L4 1.5L 1979-1982 G-24

**310** L4 1.5L 1981-1982 G-24

**510** L4 2.0L 1981 G-24  
L4 2.0L 1980 G-24<sup>®</sup>, G-27<sup>®</sup>  
L4 2.0L 1978-1979 G-24

**610** L4 1.8L 1973 G-24  
L4 2.0L 1974-1976 G-24

**620** L4 2.0L 1975-1979 G-24

**710** L4 1.8L 1974 G-24  
L4 2.0L 1975-1977 G-24

**720** L4 2.0L 1983-1984 G-24  
L4 2.0L DIESEL 1980 G-27  
L4 2.2L 1982-1983 G-24  
L4 2.2L 1982-1983 G-27  
L4 2.2L DIESEL 1981 G-27<sup>®</sup>  
L4 2.4L 1983-1984 G-24  
L4 2.4L DIESEL 1986 G-24  
L4 2.5L 1983 G-27  
L4 2.5L DIESEL 1984-1986 G-27

Marca - Modelo Motor Año Acumulador

## NISSAN (Continuación)

**1200** L4 1.2L 1971-1973 G-24

**200SX** L4 1.6L 1995-1998 G-35<sup>™</sup>  
L4 1.8L 1986-1987 G-24<sup>®</sup>  
L4 1.8L 1984-1985 G-27<sup>®</sup>  
L4 2.0L 1995-1998 G-35<sup>™</sup>  
L4 2.0L 1986-1988 G-24<sup>®</sup>  
L4 2.0L 1984-1985 G-27<sup>®</sup>  
L4 2.0L 1981 G-24<sup>®</sup>  
L4 2.0L 1980 G-24<sup>®</sup>, G-27<sup>®</sup>  
L4 2.0L 1977-1979 G-24  
V6 3.0L 1988 G-27<sup>®</sup>  
V6 3.0L 1987 G-24<sup>®</sup>

**240SX** L4 2.4L 1992-1998 G-34  
L4 2.4L 1989-1991 G-24

**300ZX** V6 3.0L 1990-1996 G-34  
V6 3.0L 1984-1989 G-27

**350Z** V6 3.5L 2003-2009 G-35

**370Z** V6 3.7L 2009-2012 G-35

**ALMERA** L4 1.8L 2001-2005 G-47

**ALTIMA** L4 2.4L 1996-2001 G-24R, G-27F  
L4 2.4L 1993-1995 G-35  
L4 2.5L 2007-2012 G-35  
L4 2.5L 2002-2006 G-24R, G-27F  
V6 3.5L 2007-2012 G-35  
V6 3.5L 2002-2006 G-24R, G-27F

**ALTIMA HYBRID** L4 2.5L 2007-2011 G-34

**APRIO** L4 1.6L 2008-2010 G-47

**ARMADA** V8 5.6L 2004-2012 G-27F

**B210** L4 1.3L 1974 G-24  
L4 1.4L 1975-1978 G-24

**CUBE** L4 1.8L 2009-2012 G-35

**DATSUN SEDAN** L4 1.5L 1970-1972 G-22F  
L4 1.6L 1973-1984 G-22F  
L4 1.8L 1983-1984 G-22F

**DATSUN VAGONETA** L4 1.5L 1970-1972 G-22F  
L4 1.6L 1973-1984 G-22F  
L4 1.8L 1983-1984 G-22F

**F10** L4 1.4L 1976-1978 G-24

**FRONTIER** L4 2.4L 2005-2007 G-75/86  
L4 2.4L 1998-2004 G-24  
L4 2.5L 2011-2012 G-35  
L4 2.5L 2005-2010 G-27F  
V6 3.3L 2006 G-75/86  
V6 3.3L 1999-2004 G-24  
V6 4.0L 2011-2012 G-35  
V6 4.0L 2005-2010 G-27F

Marca - Modelo	Motor	Año	Acumulador
<b>NISSAN (Continuación)</b>			
<b>GT-R</b>	V6 3.8L	2009-2012	G-51R
<b>HIKARI</b>	L4 1.6L	1988-1992	G-22F
<b>ICHI VAN</b>	L4 1.8L	1987-1992	G-22F
	L4 2.4L	1992-1994	G-22F
<b>JUKE</b>	L4 1.6L	2011-2012	G-35
<b>LUCINO</b>	L4 1.6L	1996-2001	G-35
	L4 2.0L	1996-2001	G-35
<b>MAXIMA</b>	V6 3.0L	2000-2003	G-24R
	V6 3.0L	1991-1999	G-35
	V6 3.0L	1985-1990	G-27F <sup>3</sup> , G-35 <sup>3B</sup>
	V6 3.5L	2009-2012	G-35
	V6 3.5L	2004-2008	G-24R
<b>MICRA</b>	L4 1.4L	2004-2008	G-42, G-42 REF
<b>MURANO</b>	V6 3.5L	2003-2012	G-35
<b>NINJA</b>	L4 1.6L	1987-1988	G-22F
<b>NV2500</b>	V6 4.0L	2012	G-27F
	V8 5.6L	2012	G-27F
<b>NV3500</b>	V8 5.6L	2012	G-27F
<b>NX1600</b>	L4 1.6L	1991-1993	G-35 <sup>14</sup>
<b>NX2000</b>	L4 2.0L	1991-1993	G-35 <sup>14</sup>
<b>PATHFINDER</b>	L4 2.4L	1987-1989	G-24
	V6 3.0L	1987-1995	G-27
	V6 3.3L	1996-2000	G-27
	V6 3.5L	2004	G-27F
	V6 3.5L	2003	G-24
	V6 3.5L	2001-2002	G-27
	V6 4.0L	2010-2012	G-35
	V6 4.0L	2005-2009	G-27F
	V8 5.6L	2008-2012	G-27F
	V8 5.6L	2004	G-27F
<b>PICK-UP</b>	L4 1.6L	1979-1992	G-22F
	L4 1.6L	1972-1973	G-22F
	L4 1.8L	1974	G-22F
	L4 2.0L	1975-1978	G-22F
	L4 2.4L	1999-2010	G-34
	L4 2.4L	1991-1998	G-22F
<b>PLATINA</b>	L4 1.6L	2002-2010	G-47
<b>PULSAR</b>	L4 1.6L	1983-1990	G-35 <sup>14</sup>
	L4 1.8L	1988-1990	G-35 <sup>14</sup>
<b>QUEST</b>	V6 3.0L	1993-1998	G-35
	V6 3.3L	2004-2006	G-27F
	V6 3.3L	1999-2003	G-35
	V6 3.5L	2007-2012	G-27F
<b>ROGUE</b>	L4 2.5L	2008-2012	G-35

Marca - Modelo	Motor	Año	Acumulador
<b>NISSAN (Continuación)</b>			
<b>SAKURA</b>	L4 1.6L	1982	G-22F
	L4 1.8L	1982-1987	G-22F
<b>SAMURAI</b>	L4 1.5L	1985	G-22F
	L4 1.6L	1984-1987	G-22F
	L4 1.6L	1981-1982	G-22F
	L4 1.8L	1987	G-22F
	L4 1.8L	1981-1984	G-22F
<b>SENTRA</b>	L4 1.5L	1982-1983	G-35
	L4 1.6L	1987-1994	G-35
	L4 1.6L	1985-1986	G-27F
	L4 1.6L	1983-1984	G-35
	L4 1.6L DIESEL	1998-2000	G-35
	L4 1.6L DIESEL	1995-1996	G-35
	L4 1.7L	1983-1987	G-27F
	L4 1.8L	2001-2006	G-35
	L4 2.0L	1996-2001	G-35
	L4 2.0L	1991-1994	G-35
	L4 2.5L	2009-2012	G-47
	L4 2.5L	2002-2008	G-35
<b>STANZA</b>	L4 2.4L	1990-1992	G-35
<b>TIIDA</b>	L4 1.8L	2007-2011	G-47
<b>TITAN</b>	V8 5.6L	2004-2012	G-27F
<b>TSUBAME</b>	L4 1.6L	2000-2004	G-35
	L4 1.6L	1993-1999	G-22F
<b>TSURU</b>	L4 1.6L	1995-2009	G-35
	L4 1.6L	1984-1994	G-22F
	L4 2.0L	1995-1998	G-35
	L4 2.0L	1993-1994	G-22F
<b>TSURU (SENTRA USA)</b>	L4 1.6L	1992	G-22F
<b>URVAN</b>	L4 2.4L	2000-2006	G-34
<b>VERSA</b>	L4 1.6L	2009-2012	G-47 <sup>7</sup> , G-51R <sup>2B</sup>
	L4 1.8L	2007-2012	G-47 <sup>7</sup> , G-51R <sup>2B</sup>
<b>X-TERRA</b>	L4 2.4L	2000-2004	G-75/86
	V6 3.3L	2000-2004	G-75/86
	V6 4.0L	2010-2012	G-35
	V6 4.0L	2005-2009	G-27F
<b>X-TRAIL</b>	L4 2.5L	2002-2012	G-35
<b>OLDSMOBILE</b>			
<b>442</b>	V8 5.7L	1968-1970	G-24
	V8 6.6L	1967-1968	G-24
	V8 6.6L	1965-1966	G-27
	V8 7.5L	1970-1971	G-27
	V8 7.5L	1968	G-24
<b>ACHIEVA</b>	L4 2.3L	1992-1995	G-75
	L4 2.4L	1996-1998	G-75
	V6 3.1L	1994-1998	G-75
	V6 3.3L	1992-1993	G-75

Marca - Modelo	Motor	Año	Acumulador
<b>OLDSMOBILE (Continuación)</b>			
<b>ALERO</b>	L4 2.2L	2002-2004	G-75
	L4 2.4L	1999-2001	G-75
	V6 3.4L	1999-2004	G-75
<b>BRAVADA</b>	L6 4.2L	2002-2004	G-78
	V6 4.3L	1995-2001	G-75, G-75/86 <sup>3</sup>
	V6 4.3L	1991-1994	G-75, G-75/86 <sup>3</sup> , G-78 <sup>3</sup>
<b>CUSTOM CRUISER</b>	V8 5.0L	1983-1991	G-75
	V8 5.0L DIESEL	1992	G-75
	V8 5.7L	1992	G-75
	V8 5.7L	1985	G-78
	V8 7.5L	1971	G-27
<b>CUTLASS</b>	V6 3.1L	1998-1999	G-75
	V6 3.1L	1997	G-78
	V8 5.0L	1987	G-75
	V8 5.0L	1985	G-75
	V8 5.4L	1964-1967	G-24
	V8 5.7L	1968-1971	G-24
	V8 6.6L	1967-1968	G-24
	V8 6.6L	1965-1966	G-27
	V8 7.5L	1970-1971	G-27
<b>CUTLASS CALAIS</b>	V8 5.0L	1984	G-75
<b>CUTLASS CIERA</b>	L4 2.2L	1994-1996	G-75
	L4 2.5L	1988	G-75
	V6 2.8L	1988-1989	G-75
	V6 2.8L	1983-1986	G-75
	V6 3.0L	1983-1985	G-75
	V6 3.1L	1996	G-78
	V6 3.1L	1995	G-75, G-78
	V6 3.1L	1994	G-75
	V6 3.8L	1988	G-75
<b>CUTLASS SUPREME</b>	L4 2.3L	1991	G-75
	V6 2.8L	1988-1989	G-75
	V6 3.1L	1996	G-78
	V6 3.1L	1989-1995	G-75
	V6 3.4L	1996	G-78
	V6 3.4L	1995	G-75
	V6 3.8L	1986-1987	G-75
	V8 5.0L	1983-1987	G-75
	V8 5.7L	1971	G-24
	V8 7.5L	1971	G-27
<b>DELMONT 88</b>	V8 5.4L	1967	G-24
	V8 5.7L	1968	G-24
	V8 7.0L	1967	G-24
<b>DELTA 88</b>	V6 3.8L	1983-1985	G-78
	V8 5.0L DIESEL	1983-1985	G-75
	V8 5.4L	1967	G-24
	V8 5.7L	1983-1985	G-78
	V8 5.7L	1968-1970	G-24
	V8 7.0L	1967	G-24
	V8 7.0L	1965-1966	G-27
	V8 7.5L	1968-1970	G-27
<b>DYNAMIC</b>	V8 7.0L	1965-1966	G-24

Marca - Modelo Motor Año Acumulador

## OLDSMOBILE (Continuación)

<b>EIGHTY EIGHT (88)</b>	V6 3.8L	1995-1999	G-78
	V6 3.8L	1992-1994	G-75
<b>F85</b>	V8 5.4L	1966-1967	G-24
	V8 5.4L	1965	G-27
	V8 5.7L	1968-1971	G-24
	V8 6.6L	1965-1966	G-27
	V8 7.5L	1970	G-27
<b>FIRENZA</b>	L4 1.8L	1984	G-75
	L4 2.0L	1983-1988	G-75
	V6 2.8L	1985-1987	G-75
<b>INTRIGUE</b>	V6 3.5L	1999-2002	G-78
	V6 3.8L	1998-1999	G-78
<b>NINETY-EIGHT</b>	V6 3.8L	1994-1996	G-78
<b>OMEGA</b>	L4 2.5L	1983-1984	G-75
	V6 2.8L	1983-1984	G-75
	V8 5.7L	1973-1974	G-24
<b>SILHOUETTE</b>	V6 3.1L	1990-1995	G-75
	V6 3.4L	1997-2004	G-78
	V6 3.8L	1994-1996	G-75
<b>STARFIRE</b>	V8 7.0L	1965-1966	G-27
<b>TORONADO</b>	V6 3.8L	1990-1992	G-78
	V6 4.1L DIESEL	1983-1984	G-78
	V8 5.0L	1984-1985	G-78
	V8 5.0L DIESEL	1983	G-78
	V8 5.7L	1983-1985	G-78
	V8 5.7L	1977	G-75
	V8 7.0L	1967	G-24
	V8 7.0L	1966	G-27
V8 7.5L	1968-1970	G-27	
<b>VISTA CRUISER</b>	V8 5.4L	1967	G-24
	V8 5.4L	1965-1966	G-27
	V8 5.7L	1968-1971	G-24
	V8 6.6L	1968-1969	G-27
	V8 7.5L	1970-1971	G-27

## PANOZ

<b>ESPERANTE</b>	V8 4.6L	2005-2007	G-58R
------------------	---------	-----------	-------

## PEUGEOT

<b>206</b>	L4 1.4L	2009	G-42 REF, G-47 <sup>2</sup>
	L4 1.4L	2000-2008	G-42 REF, G-47 <sup>3</sup> , G-99 <sup>1</sup>
	L4 1.6L	2009	G-42 REF, G-47 <sup>3</sup>
	L4 1.6L	2000-2008	G-42 REF, G-47 <sup>3</sup> , G-99 <sup>1</sup>
<b>306</b>	L4 1.8L	2000-2003	G-42 REF, G-47 <sup>3</sup>
	L4 2.0L	2001-2002	G-42 REF, G-47 <sup>3</sup>
<b>307</b>	L4 1.6L	2008	G-42 REF, G-47 <sup>3</sup>
	L4 2.0L	2006-2009	G-42 REF, G-47 <sup>3</sup>
	L4 2.0L	2003-2005	G-26R
<b>403</b>	L4 1.5L	1958-1962	G-24

Marca - Modelo Motor Año Acumulador

## PEUGEOT (Continuación)

<b>404</b>	L4 1.6L	1961-1963	G-24
<b>405</b>	L4 1.9L	1989-1991	G-24
	L4 2.0L	1989-1991	G-24
<b>406</b>	L4 2.0L	2000-2005	G-48
	V6 3.0L	2000-2005	G-48
<b>407</b>	L4 2.2L	2007-2009	G-47
	V6 3.0L	2006-2007	G-47
<b>505</b>	L4 2.0L	1980-1981	G-24
	L4 2.2L	1985-1991	G-48
	V6 2.8L	1987-1990	G-48
<b>607</b>	V6 3.0L	2004-2007	G-47
<b>EXPERT</b>	2.0L DIESEL	2008-2009	G-48
<b>MANAGER</b>	4 Cil. 3.0L DIESEL	2009-2010	G-49
<b>PARTNER</b>	L4 1.6L	2004-2008	G-26R

## PLYMOUTH

<b>ACCLAIM</b>	L4 2.2L	1989	G-34
	L4 2.3L	1989	G-34
	L4 2.5L	1990-1995	G-34
	V6 3.0L	1989-1995	G-34
<b>ARROW</b>	L4 1.6L	1979-1980	G-24
	L4 2.0L	1980	G-24
	L4 2.6L	1979	G-24
<b>BARRACUDA</b>	V8 4.5L	1965	G-24
	V8 5.2L	1968-1974	G-24
	V8 5.6L	1972-1973	G-24
	V8 5.6L	1968-1969	G-24
	V8 5.9L	1974	G-24
	V8 6.3L	1968-1971	G-24
<b>BELVEDERE</b>	V8 4.5L	1968	G-24
	V8 5.2L	1968-1970	G-24
	V8 6.3L	1968-1970	G-24
<b>BREEZE</b>	L4 2.0L	1996-2000	G-75
	L4 2.4L	1996-2000	G-75
<b>CARAVELLE</b>	L4 2.2L	1985-1988	G-34
	L4 2.5L	1986-1988	G-34
	V8 5.2L	1980	G-24
<b>CHAMP</b>	L4 1.4L	1979-1982	G-24
	L4 1.6L	1979-1982	G-24
<b>COLT</b>	L4 1.5L	1995	G-51
	L4 1.5L	1993-1994	G-51 <sup>98</sup>
	L4 1.5L	1987-1989	G-51
	L4 1.6L	1988-1990	G-51
	L4 1.8L	1992	G-51 <sup>98</sup>
	L4 1.8L	1990	G-51 <sup>90</sup>
	L4 1.8L	1989	G-51
	L4 2.0L	1990	G-51 <sup>98</sup>
	L4 2.0L	1988-1989	G-51

Marca - Modelo Motor Año Acumulador

## PLYMOUTH (Continuación)

<b>DUSTER</b>	V8 5.2L	1970-1976	G-24
	V8 5.6L	1970-1973	G-24
	V8 5.9L	1975-1976	G-27
	V8 5.9L	1974	G-24
<b>FURY</b>	V8 5.2L	1975-1978	G-27
	V8 5.2L	1968-1973	G-24
	V8 5.9L	1975-1978	G-27
	V8 5.9L	1971-1974	G-24
	V8 6.3L	1968-1971	G-24
	V8 6.6L	1974-1978	G-27
	V8 6.6L	1972-1973	G-24
<b>GRAN FURY</b>	V8 5.2L	1985-1989	G-34
	V8 5.2L	1980	G-27
	V8 5.2L	1975-1977	G-27
	V8 5.2L	1972-1973	G-24
	V8 5.9L	1980	G-27
	V8 5.9L	1975-1977	G-27
	V8 5.9L	1972-1974	G-24
	V8 6.6L	1975-1977	G-27
	V8 6.6L	1972-1974	G-24
	V8 7.2L	1972-1977	G-27
<b>GTX</b>	V8 5.2L	1968	G-24
	V8 6.3L	1968	G-24
	V8 7.0L	1968-1971	G-27
	V8 7.2L	1968-1971	G-27
<b>NEON</b>	L4 2.0L	2000-2001	G-26R
	L4 2.0L	1994-1999	G-58
<b>PROWLER</b>	V6 3.5L	1997	G-34
<b>RELIANT</b>	L4 2.2L	1985-1989	G-34
	L4 2.5L	1987-1989	G-34
	L4 2.6L	1985	G-34
<b>ROADRUNNER</b>	V8 4.5L	1968	G-24
	V8 5.2L	1973-1975	G-27
	V8 5.2L	1972	G-24
	V8 5.2L	1968	G-24
	V8 5.6L	1971-1973	G-24
	V8 5.9L	1974-1975	G-27
	V8 6.3L	1971	G-24
	V8 6.3L	1968-1970	G-27
	V8 6.6L	1973-1975	G-27
	V8 6.6L	1972	G-24
	V8 7.0L	1971	G-24
<b>SATELLITE</b>	V8 4.5L	1968	G-24
	V8 5.2L	1973-1974	G-24
	V8 5.2L	1968-1970	G-24
	V8 5.9L	1974	G-24
	V8 6.3L	1971	G-24
	V8 6.3L	1968-1970	G-27
	V8 6.6L	1972-1974	G-24
	V8 7.2L	1974	G-27



Marca - Modelo	Motor	Año	Acumulador
<b>PLYMOUTH (Continuación)</b>			
<b>SUNDANCE</b>	L4 2.2L	1987-1994	G-34
	L4 2.5L	1988-1994	G-34
	V6 3.0L	1992-1994	G-34
<b>SUPERBIRD</b>	V8 7.2L	1970	G-27
<b>TRAILDUSTER</b>	L6 3.7L	1975-1980	G-24
	V8 5.2L	1975-1981	G-24
	V8 5.9L	1974-1981	G-24
	V8 6.6L	1976-1978	G-24
	V8 7.2L	1974-1978	G-24
<b>VALIANT</b>	6 CIL. 3.7L	1970-1982	G-24
	L4 2.2L	1982-1985	G-24
	V8 4.5L	1967	G-24
	V8 4.5L	1965	G-24
	V8 5.2L	1970-1980	G-24
	V8 5.9L	1976	G-27
<b>VOLARE</b>	6 CIL. 3.7L	1981-1982	G-24
	L4 2.2L	1982-1986	G-24
	V8 5.2L	1976-1980	G-24
	V8 5.9L	1979-1980	G-24
	V8 5.9L	1976-1978	G-27
<b>VOYAGER</b>	L4 2.2L	1985-1987	G-34
	L4 2.4L	1996-2000	G-34
	L4 2.5L	1987-1995	G-34
	L4 2.6L	1985-1987	G-34
	V6 3.0L	1987-2000	G-34
	V6 3.3L	1990-2000	G-34
	V6 3.8L	1997-1999	G-34
	V6 3.8L	1994-1995	G-34
<b>PONTIAC</b>			
<b>6000</b>	V6 2.8L	1988-1989	G-75
	V6 2.8L	1983-1986	G-75
	V6 3.1L	1988-1991	G-75
	V6 4.3L DIESEL	1984-1985	G-78
	V6 4.3L DIESEL	1982-1983	G-75
	<b>ACADIAN</b>	L4 1.8L DIESEL	1983-1986
<b>AZTEK</b>	V6 3.4L	2001-2005	G-34/78
<b>BONNEVILLE</b>	V6 3.8L	1999	G-78
	V6 3.8L	1995	G-78
	V6 3.8L	1994	G-75, G-75/86 <sup>3</sup> , G-78 <sup>3</sup>
	V6 3.8L	1984-1986	G-78
	V6 3.8L DIESEL	1996-1998	G-78
	V6 4.3L	1986	G-78
	V8 5.0L	1983-1986	G-78
	V8 5.7L	1983-1984	G-78
	V8 5.7L	1982	G-75
	V8 5.7L	1970	G-24
	V8 6.6L	1968-1971	G-24
V8 7.0L	1968-1969	G-24	
V8 7.5L	1970-1971	G-24	

Marca - Modelo	Motor	Año	Acumulador
<b>PONTIAC (Continuación)</b>			
<b>CATALINA</b>	V8 5.7L	1970-1971	G-24
	V8 6.6L	1968-1971	G-24
	V8 7.0L	1968-1969	G-24
	V8 7.5L	1970-1971	G-24
<b>EXECUTIVE</b>	V8 5.7L	1970	G-27
	V8 6.6L	1968-1970	G-27
	V8 7.0L	1968-1969	G-27
	V8 7.5L	1970	G-27
<b>FIERO</b>	V6 2.8L	1985-1988	G-75
<b>FIREBIRD</b>	V6 2.8L	1986	G-75
	V6 2.8L	1983-1984	G-75
	V6 3.4L	1993-1995	G-75
	V6 3.8L	1995-2002	G-75
	V8 5.0L	1986-1992	G-75
	V8 5.0L	1983-1984	G-75
	V8 5.7L	1993-2002	G-75
	V8 5.7L	1968-1971	G-24
	V8 6.6L	1968-1971	G-24
	V8 7.5L	1971	G-24
<b>FIREBIRD TRANS AM</b>	V8 5.7L	2000-2001	G-75
<b>FIREFLY</b>	3 CIL. 1.0L	1995-2000	G-26R
	L4 1.3L	1995-2000	G-26R
<b>G-3</b>	L4 1.6L	2006-2010	G-75/86
<b>G-4</b>	L4 2.2L	2005-2006	G-47
<b>G-5</b>	L4 2.2L	2007-2010	G-47
	L4 2.4L	2007-2009	G-47
<b>G-6</b>	L4 2.4L	2008-2010	G-47
	L4 2.4L	2006-2007	G-75
	V6 3.5L	2008-2010	G-47
	V6 3.5L	2005-2007	G-75
	V6 3.6L	2008-2010	G-47
	V6 3.6L	2007	G-75
	V6 3.9L	2008-2010	G-47
	V6 3.9L	2006-2007	G-75
<b>G-8</b>	V6 3.6L	2008-2009	G-48
	V8 6.0L	2008-2009	G-48
	V8 6.2L	2009-2010	G-48
<b>GRAND AM</b>	L4 2.0L	1987-1989	G-75
	L4 2.2L	2002-2005	G-75
	L4 2.3L	1988-1995	G-75
	L4 2.4L	1996-2001	G-75
	L4 2.5L	1985-1991	G-75
	V6 3.0L	1985-1987	G-75
	V6 3.1L	1994-1998	G-75
	V6 3.3L	1992-1993	G-75
	V6 3.4L	1999-2004	G-75
	<b>GRAND LEMANS</b>	V6 3.8L	1983
V8 5.0L	1983	G-78	
V8 5.7L DIESEL	1983	G-78	

Marca - Modelo	Motor	Año	Acumulador
<b>PONTIAC (Continuación)</b>			
<b>GRAND PRIX</b>	V6 2.8L	1989	G-75
	V6 3.1L	1995-2003	G-78
	V6 3.1L	1989-1994	G-75
	V6 3.4L	1995	G-78
	V6 3.4L	1991-1994	G-75
	V6 3.4L DIESEL	1996	G-78
	V6 3.8L	2004-2008	G-34
	V6 3.8L	2003	G-78
	V6 3.8L	1997-2002	G-34/78
	V6 3.8L	1986-1987	G-75
	V6 3.8L	1984-1985	G-78
	V6 3.8L DIESEL	1983	G-78
	V6 4.3L	1986	G-75
V8 5.0L	1986-1987	G-75	
V8 5.0L	1983-1985	G-78	
V8 5.7L	1983-1984	G-78	
V8 6.6L	1968-1971	G-24	
V8 7.0L	1968-1969	G-24	
V8 7.5L	1970-1971	G-24	
<b>GRAND SAFARI</b>	V8 6.6L	1971	G-24
V8 7.5L	1971	G-24	
<b>GRANDVILLE</b>	V8 6.6L	1971	G-24
V8 7.5L	1971	G-24	
<b>GTO</b>	V8 5.7L	1970	G-24
V8 6.6L	1968-1972	G-24	
V8 7.5L	1970-1972	G-24	
<b>LEMANS</b>	V8 5.7L	1968-1972	G-24
V8 6.6L	1968-1972	G-24	
V8 7.0L	1968-1969	G-24	
V8 7.5L	1972	G-24	
V8 7.5L	1970	G-24	
<b>MATIZ</b>	L4 1.0L	2004-2005	G-40 ENL
<b>MATIZ G2</b>	L4 1.0L	2006-2010	G-40 ENL
<b>MONTANA</b>	V6 3.4L	1999-2005	G-34/78
	V6 3.5L	2005-2006	G-34/78
	V6 3.9L	2006-2009	G-34/78
<b>PARISIENNE</b>	V6 3.8L	1984-1985	G-75
	V6 3.8L	1983	G-78
	V8 5.0L	1984-1986	G-75
	V8 5.0L	1983	G-78
V8 5.7L DIESEL	1983-1985	G-78	
<b>PHOENIX</b>	L4 2.5L	1982-1984	G-75
V6 2.8L	1982-1984	G-75	
<b>PURSUIT</b>	L4 2.2L	2005-2006	G-47
	L4 2.4L	2005-2006	G-47
<b>SAFARI</b>	V8 5.0L	1987	G-75
	V8 5.7L	1970	G-24
	V8 5.7L	1968	G-24
	V8 6.6L	1968	G-24
<b>SOLSTICE</b>	L4 2.0L	2007-2009	G-75/86
L4 2.4L	2006-2009	G-75/86	

Marca - Modelo Motor Año Acumulador

## PONTIAC (Continuación)

Marca - Modelo	Motor	Año	Acumulador
<b>SUNBIRD</b>	L4 2.0L	1988-1994	G-75
	L4 2.0L	1986	G-75 <sup>78</sup>
	L4 3.1L	1991	G-75
	V6 3.1L	1992-1994	G-75
<b>SUNFIRE</b>	L4 2.2L	1995-2005	G-75
	L4 2.3L	1995	G-75
	L4 2.4L	1996-2002	G-75
<b>TEMPEST</b>	L4 2.0L	1987-1989	G-75
	V6 2.8L	1987-1989	G-75
	V6 3.1L	1990-1991	G-75 <sup>77</sup>
	V8 5.7L	1970	G-24
	V8 5.7L	1968	G-24
	V8 6.6L	1968-1970	G-24
<b>TORRENT</b>	V6 3.4L	2007-2009	G-47
	V6 3.4L	2006	G-75
	V6 3.6L	2008-2009	G-47
<b>TRANS AM</b>	V8 5.7L	1994-1996	G-75
<b>TRANS SPORT</b>	V6 3.1L	1990-1995	G-75
	V6 3.4L	1997-1999	G-78
	V6 3.4L	1996	G-75
	V6 3.8L	1992-1995	G-75
<b>VENTURA</b>	V8 5.0L	1971-1972	G-24
	V8 5.7L	1972-1974	G-24
<b>VIBE</b>	L4 1.8L	2003-2010	G-35
	L4 2.4L	2009-2010	G-27F
<b>WAVE (CANADÁ)</b>	L4 1.6L	2008-2009	G-75/86
<b>PORSCHE</b>			
<b>911</b>	6 CIL. 3.4L	2012	G-49
	6 CIL. 3.4L	2003-2005	G-49
	6 CIL. 3.4L	1999-2002	G-48
	6 CIL. 3.6L	2003-2012	G-49
	6 CIL. 3.6L	1997-2002	G-48
	6 CIL. 3.8L	2010-2012	G-49
	6 CIL. 3.8L	2006-2008	G-49
	6 CIL. 4.0L	2011	G-49
	<b>928</b>	V8 4.5L	1978
<b>BOXTER</b>	6 CIL. 2.7L	1997-2009	G-48
	6 CIL. 2.9L	2010-2012	G-48
	6 CIL. 3.4L	2007-2012	G-48
<b>BOXTER S</b>	6 CIL. 2.7L	2009	G-48
	6 CIL. 2.9L	2009-2012	G-48
	6 CIL. 3.2L	1997-2005	G-48
	6 CIL. 3.4L	2006-2012	G-48
<b>CAYENNE</b>	V6 3.2L	2004-2007	G-48
	V6 3.6L	2008-2012	G-48
	V8 4.5L	2003-2006	G-49
	V8 4.8L	2007-2012	G-49

Marca - Modelo Motor Año Acumulador

## PORSCHE (Continuación)

Marca - Modelo	Motor	Año	Acumulador
<b>CAYENNE HYBRID</b>	V6 3.0L	2011-2012	G-48
<b>CAYMAN</b>	6 CIL. 2.7L	2007-2009	G-48
	6 CIL. 2.9L	2009-2012	G-49
	6 CIL. 3.4L	2010-2012	G-49
	6 CIL. 3.4L	2006-2009	G-48
<b>PANAMERA</b>	V6 3.6L	2011-2012	G-49
	V8 4.8L	2010-2012	G-49
<b>RENAULT</b>			
<b>ALLIANCE</b>	L4 1.4L	1985-1986	G-42, G-42 REF
	L4 1.7L	1984-1986	G-42, G-42 REF
<b>CLIO</b>	L4 1.6L	2001-2009	G-47
	L4 2.0L	2002-2006	G-47
<b>ENCORE</b>	L4 1.7L	1985-1986	G-42, G-42 REF
<b>ESTAFETTE</b>	L4 1.3L	1970-1972	G-24R
<b>KANGOO</b>	L4 1.6L	2004-2009	G-42 REF, G-47 <sup>3</sup>
<b>KOLEOS</b>	L4 2.5L	2009	G-24R
<b>LAGUNA</b>	L4 2.0L	2007	G-48
	L4 2.0L	2001	G-48
	V6 3.0L	2003-2007	G-48
<b>MEGANE</b>	L4 2.0L	2008	G-47
	L4 2.0L	2001-2007	G-47, G-48 <sup>25</sup>
<b>R-10</b>	L4 1.3L	1970-1975	G-22F
<b>R-12</b>	L4 1.3L	1972-1984	G-22F
	L4 1.6L	1975-1978	G-22F
<b>R-18</b>	L4 1.6L	1980-1986	G-22F
	L4 2.0L	1980-1986	G-22F
<b>R-4</b>	L4 1.1L	1972-1976	G-22F
<b>R-5</b>	L4 1.3L	1976-1984	G-51R
	L4 1.6L	1976-1984	G-51R
<b>R-8</b>	L4 1.3L	1970-1975	G-22F
<b>SANDERO</b>	L4 1.6L	2010	G-48
<b>SCENIC</b>	L4 2.0L	2001-2007	G-47
<b>TRAFIC</b>	L4 1.9L DIESEL	2009-2010	G-48
<b>ROLLS ROYCE</b>			
<b>GHOST</b>	V12 6.6L	2011-2012	G-49
<b>PHANTOM</b>	V12 6.7L	2004-2012	G-48, G-49

Marca - Modelo Motor Año Acumulador

## SAAB

Marca - Modelo	Motor	Año	Acumulador
<b>900</b>	L4 2.0L	1994-1998	G-47
	L4 2.0L	1988-1993	G-26R
	L4 2.1L	1994	G-47
	L4 2.1L	1991-1993	G-26R
	L4 2.3L	1994-1998	G-47
<b>9000</b>	V6 3.0L	1995-1997	G-47
	L4 2.0L	1986-1990	G-47
<b>9-3</b>	L4 2.1L	1993	G-47
	L4 2.3L	1994-1998	G-41
	L4 2.3L	1990-1993	G-47
	V6 2.5L	1996	G-41
	V6 3.0L	1995-1997	G-41
	L4 2.0L	2004-2011	G-48
<b>9-4X</b>	L4 2.0L	1999-2003	G-47
	L4 2.3L	1999-2002	G-47
<b>9-5</b>	V6 2.8L	2006-2009	G-48
	V6 3.0L	2011	G-48
<b>9-5</b>	L4 2.0L	2011	G-48
	L4 2.3L	1999-2009	G-48
	V6 2.8L	2010-2011	G-48
	V6 3.0L	1999-2003	G-48
<b>9-7X</b>	6 CIL. 4.2L	2005-2009	G-78
	V8 5.3L	2005-2009	G-78
	V8 6.0L	2008-2009	G-78
<b>SALEEN</b>			
<b>S7</b>	V8 7.0L	2002-2006	G-34/78
<b>SATURN</b>			
<b>ASTRA</b>	L4 1.8L	2008-2009	G-91
<b>AURA</b>	L4 2.4L	2008-2009	G-47
	V6 3.5L	2008	G-47
	V6 3.5L	2007	G-75
	V6 3.6L	2008-2009	G-47
	V6 3.6L	2007	G-75
<b>ION</b>	L4 2.0L	2004-2007	G-78
	L4 2.2L	2007	G-78
	L4 2.2L	2003-2006	G-75
	L4 2.4L	2007	G-78
<b>L SERIES</b>	L4 2.4L	2006	G-75
	L4 2.2L	2002-2005	G-78
<b>L300</b>	V6 3.0L	2002-2005	G-78
	L4 2.2L	2004-2005	G-78
<b>LS SERIES</b>	V6 3.0L	2004-2006	G-78
	L4 2.2L	2000-2001	G-75
<b>LW SERIES</b>	V6 3.0L	2000-2001	G-75
	L4 2.2L	2002-2004	G-78
<b>OUTLOOK</b>	L4 2.2L	2000-2001	G-75
	V6 3.0L	2002-2004	G-78
	V6 3.0L	2000-2001	G-75
	V6 3.6L	2007-2010	G-48

Marca - Modelo Motor Año Acumulador

## SATURN (Continuación)

Marca - Modelo	Motor	Año	Acumulador
RELAY	V6 3.5L	2005-2006	G-34
	V6 3.9L	2006-2007	G-34
SKY	L4 2.0L	2007-2009	G-75/86
	L4 2.4L	2006-2009	G-75/86
VUE	L4 2.2L	2002-2007	G-75
	L4 2.4L	2008-2009	G-47
	L4 2.4L	2007	G-75/86
	V6 3.0L	2002-2003	G-75
	V6 3.5L	2008-2009	G-48
	V6 3.5L	2004-2007	G-75/86
V6 3.6L	2008-2009	G-48	

## SCION

Marca - Modelo	Motor	Año	Acumulador
TC	L4 2.4L	2005-2010	G-34
XB	L4 2.4L	2008-2010	G-27F
XD	L4 1.8L	2008-2011	G-35

## SEAT

Marca - Modelo	Motor	Año	Acumulador
ALHAMBRA	L4 1.8L	2004-2008	G-41
	V6 2.8L	2006-2008	G-41
ALTEA	L4 2.0L	2005-2009	G-47
CORDOBA	L4 1.6L	2000-2009	G-47
	L4 2.0L	2003-2009	G-47
IBIZA	L4 1.6L	2000-2008	G-47
	L4 1.8L	2006-2007	G-47
	L4 2.0L	2003-2008	G-47
LEON	L4 1.8L	2000-2006	G-47
	L4 2.0L	2007-2009	G-47
TOLEDO	L4 1.8L	2000-2006	G-47
	L4 2.0L	2007	G-47

## SMART

Marca - Modelo	Motor	Año	Acumulador
CROSSBLADE	L3 0.6L	2004	G-42, G-42 REF, G-99
FORTWO	3 CIL. 0.8L DIESEL	2008-2009	G-47
	3 CIL. 1.0L	2008-2011	G-47
	L3 0.7L	2005-2007	G-47
ROADSTER	L3 0.6L	2004	G-99

## STERLING

Marca - Modelo	Motor	Año	Acumulador
825	V6 2.5L	1987-1988	G-47

## SUBARU

Marca - Modelo	Motor	Año	Acumulador
BAJA	4 CIL. 2.5L	2005-2006	G-35
FORESTER	4 CIL. 2.5L	1998-2012	G-35

Marca - Modelo Motor Año Acumulador

## SUBARU (Continuación)

Marca - Modelo	Motor	Año	Acumulador
IMPREZA	4 CIL. 1.8L	1993-1997	G-35
	4 CIL. 2.0L	2012	G-35
	4 CIL. 2.0L	2002-2006	G-35
	4 CIL. 2.2L	1995-2001	G-35
4 CIL. 2.5L	1998-2012	G-35	

Marca - Modelo	Motor	Año	Acumulador
JUSTY	L4 1.2L	1988-1992	G-35

Marca - Modelo	Motor	Año	Acumulador
LEGACY	4 CIL. 2.2L	1990-1999	G-35
	4 CIL. 2.5L	1996-2009	G-35
	H6 3.0L	2008-2010	G-35
H6 3.6L	2010	G-35	

Marca - Modelo	Motor	Año	Acumulador
OUTBACK	4 CIL. 2.5L	2001-2010	G-35
	H6 3.0L	2001-2009	G-35
	H6 3.6L	2010	G-35

Marca - Modelo	Motor	Año	Acumulador
TRIBECA	6 CIL. 3.0L	2007	G-35
	H6 3.6L	2007-2012	G-35

## SUZUKI

Marca - Modelo	Motor	Año	Acumulador
AERIO	L4 2.3L	2005-2007	G-27F

Marca - Modelo	Motor	Año	Acumulador
EQUATOR	L4 2.5L	2009-2010	G-27F
	V6 4.0L	2009-2010	G-27F

Marca - Modelo	Motor	Año	Acumulador
ESTEEM	L4 1.6L	1995-2001	G-26R
	L4 1.8L	1999-2002	G-26R

Marca - Modelo	Motor	Año	Acumulador
FORENZA	L4 2.0L	2004-2008	G-75/86

Marca - Modelo	Motor	Año	Acumulador
GRAND VITARA	L4 2.3L	2006	G-24R
	L4 2.4L	2009-2012	G-27F
	V6 2.5L	2004-2005	G-27F
	V6 2.7L	2006-2009	G-27F
	V6 2.8L	2006	G-24R
	V6 3.2L	2009-2011	G-27F

Marca - Modelo	Motor	Año	Acumulador
KIZASHI	L4 2.4L	2010-2012	G-27F

Marca - Modelo	Motor	Año	Acumulador
RENO	L4 2.0L	2005-2008	G-75/86

Marca - Modelo	Motor	Año	Acumulador
SAMURAI	L4 1.3L	1988-1995	G-51

Marca - Modelo	Motor	Año	Acumulador
SIDEKICK	L4 1.3L	1989	G-51
	L4 1.6L	1996-1998	G-26R
	L4 1.6L	1989-1995	G-51

Marca - Modelo	Motor	Año	Acumulador
SWIFT	L4 1.3L	1995-2001	G-26R
	L4 1.3L	1989-1994	G-51

Marca - Modelo	Motor	Año	Acumulador
SX4	L4 2.0L	2007-2012	G-27F

Marca - Modelo	Motor	Año	Acumulador
VERONA	6 CIL. 2.5L	2004-2006	G-34/78

Marca - Modelo	Motor	Año	Acumulador
X-90	L4 1.6L	1996-1998	G-26R

Marca - Modelo	Motor	Año	Acumulador
XL-7	V6 3.6L	2007-2009	G-47

## TOYOTA

Marca - Modelo	Motor	Año	Acumulador
4 RUNNER	L4 2.4L	1990-1995	G-24
	L4 2.7L	2010	G-27F
	L4 2.7L	1996-2000	G-27F
	V6 3.0L	1988-1995	G-24

Marca - Modelo Motor Año Acumulador

## TOYOTA (Continuación)

Marca - Modelo	Motor	Año	Acumulador
4 RUNNER (continuación)	V6 3.4L	2001-2002	G-27F
	V6 3.4L	1996-2000	G-35
	V6 4.0L	2003-2011	G-27F
	V8 4.7L	2003-2010	G-27F

Marca - Modelo	Motor	Año	Acumulador
AVALON	V6 3.0L	2003-2004	G-35
	V6 3.0L	1995-2002	G-27F <sup>1</sup> , G-35 <sup>20</sup>
	V6 3.5L	2005-2011	G-35

Marca - Modelo	Motor	Año	Acumulador
AVANZA	L4 1.5L	2007-2013	G-51R

Marca - Modelo	Motor	Año	Acumulador
CAMRY	L4 2.0L	1990-1991	G-35 <sup>23</sup>
	L4 2.0L	1988-1989	G-35
	L4 2.2L	1992-2001	G-35
	L4 2.4L	2002-2009	G-35
	L4 2.5L	2010-2012	G-27F
	V6 2.5L	1991	G-35 <sup>23</sup>
	V6 2.5L	1988-1990	G-35
	V6 3.0L	2002-2006	G-27F
CELICA	V6 3.0L	1992-2001	G-35
	V6 3.5L	2007-2012	G-27F
	L4 1.6L	1990-1994	G-35
COROLLA	L4 1.8L	2000-2005	G-35
	L4 1.8L	1994-1998	G-35
	L4 2.0L	1986-1993	G-35
	L4 2.2L	1990-1999	G-35
	L4 2.2L	1976-1980	G-24
COROLLA	L4 2.4L	1981-1983	G-24
	L4 1.2L	1974	G-24
	L4 1.6L	1997	G-35
	L4 1.6L	1983-1994	G-35
	L4 1.6L DIESEL	1995-1996	G-35
	L4 1.8L	1993-2011	G-35
	L4 1.8L	1984-1985	G-27F
	L4 1.8L	1982	G-35
	L4 1.8L	1980	G-22F
	L4 2.4L	2009-2010	G-27F
CORONA	L4 1.9L	1970-1971	G-24
	L4 2.0L	1972-1974	G-24
	L4 2.2L	1980	G-22F
	L4 2.2L	1975-1978	G-24
CRESSIDA	6 CIL. 3.0L	1990-1992	G-27F
FJ CRUISER	V6 4.0L	2007-2012	G-27F
HIACE	L4 2.7L	2006-2008	G-34
HIGHLANDER	L4 2.4L	2001-2007	G-27F
	L4 2.7L	2009-2012	G-27F
	V6 3.0L	2001-2003	G-27F
	V6 3.3L	2004-2007	G-27F
	V6 3.5L	2008-2012	G-27F
HIGHLANDER HYBRID	V6 3.3L	2008-2010	G-51R
HILUX	L4 2.7L	2004-2007	G-24R

Marca - Modelo Motor Año Acumulador

## TOYOTA (Continuación)

Marca - Modelo	Motor	Año	Acumulador
<b>LAND CRUISER</b>	L4 2.4L DIESEL	1987	G-27
	L4 3.4L	1982-1985	G-27 <sup>1</sup> , G-27F <sup>2</sup>
	L4 3.4L	1981	G-27F
	L6 3.9L	1972-1974	G-27
	L6 3.9L DIESEL	1969-1971	G-27
	L6 3.9L DIESEL	1967-1968	G-24
	L6 4.0L	1992	G-27
	L6 4.0L	1986-1989	G-27
	L6 4.0L DIESEL	1990-1991	G-27
	L6 4.2L	1986-1987	G-27
	L6 4.2L	1975-1979	G-27
	L6 4.5L	1993-1997	G-27F
	V8 4.7L	1998-2007	G-27F
	V8 5.7L	2008-2011	G-27F
	<b>MATRIX</b>	L4 1.8L	2003-2011
L4 2.4L		2009-2011	G-27F
<b>MR2</b>	L4 1.6L	1985-1989	G-35
	L4 2.0L	1991-1995	G-35
	L4 2.2L	1991-1992	G-35
<b>MR2 SPYDER</b>	L4 1.8L	2000-2005	G-51R
<b>PICK UP</b>	L4 2.4L	1986-1988	G-75/86
	L4 2.4L	1981-1984	G-75/86
	L4 2.5L	1984-1986	G-75/86
	V6 3.0L	1988-1994	G-75/86
<b>PREVIA</b>	L4 2.2L	1994-1995	G-35
	L4 2.4L	1990-1997	G-35
<b>RAV 4</b>	L4 2.0L	1996-2003	G-35
	L4 2.4L	2004-2008	G-35
	L4 2.5L	2009-2012	G-35
	V6 3.5L	2006-2012	G-35
<b>SEQUOIA</b>	V8 4.6L	2010-2012	G-27F
	V8 4.7L	2001-2009	G-27F
	V8 5.7L	2008-2012	G-27F
<b>SIENNA</b>	V6 3.0L	1998-2003	G-35
	V6 3.3L	2004-2007	G-35
	V6 3.5L	2010-2013	G-47
	V6 3.5L	2007-2009	G-35
<b>SOLARA</b>	L4 2.2L	1999-2001	G-35
	L4 2.4L	2006-2009	G-27F
	L4 2.4L	2002-2005	G-35
	V6 3.0L	1999-2003	G-35
	V6 3.3L	2004-2009	G-27F
<b>SUPRA</b>	6 CIL. 3.0L	1990-1992	G-27F
<b>TACOMA</b>	L4 2.4L	1995-2004	G-35
	L4 2.7L	2007-2012	G-27F
	L4 2.7L	2001-2004	G-35
	V6 3.4L	1995-2003	G-35
	V6 4.0L	2007-2012	G-27F
<b>TERCEL</b>	L4 1.5L	1987-1990	G-35
	L4 1.5L	1984	G-24

Marca - Modelo Motor Año Acumulador

## TOYOTA (Continuación)

Marca - Modelo	Motor	Año	Acumulador	
<b>TUNDRA</b>	V6 3.4L	2000-2004	G-27F <sup>1</sup> , G-35 <sup>7</sup>	
	V6 4.0L	2005-2012	G-27F	
	V8 4.6L	2010-2012	G-27F	
	V8 4.7L	2000-2009	G-27F	
	V8 5.7L	2008-2012	G-27F	
<b>VENZA</b>	L4 2.7L	2009-2012	G-27F	
	V6 3.5L	2009-2012	G-27F	
<b>YARIS</b>	L4 1.3L	2003-2005	G-26R	
	L4 1.5L	2006-2011	G-35	
<b>VAM</b>				
<b>AMERICAN</b>	L6 3.8L	1970-1983	G-24	
<b>GREMLIN</b>	L6 4.2L	1974-1983	G-24	
<b>JEEP</b>	L6 3.4L	1970-1983	G-24R	
	L6 4.2L	1984-1986	G-24R	
<b>LERMA</b>	L6 3.8L	1980-1982	G-24	
<b>PACER</b>	L6 4.6L	1976-1979	G-24	
<b>RALLY</b>	6 CIL.	1980-1986	G-24	
<b>RAMBLER</b>	L6 4.3L	1970-1976	G-24	
<b>WAGONEER</b>	L6 3.8L	1970-1983	G-24R	
	L6 4.8L	1984-1986	G-24R	
<b>VOLKSWAGEN</b>				
<b>ATLANTIC</b>	L4 1.6L	1980-1987	G-42, G-42 REF	
	L4 1.7L	1980-1987	G-42, G-42 REF	
	L4 1.8L	1980-1987	G-42, G-42 REF	
<b>BEETLE</b>	5 CIL. 2.5L	2006-2012	G-47	
	L4 1.8L	1999-2005	G-47	
	L4 1.9L	2005-2006	G-47	
	L4 1.9L	1998-2004	G-48	
	L4 2.0L	2008-2012	G-47	
	L4 2.0L DIESEL	2007	G-47	
	L4 2.0L DIESEL	1998-2005	G-47	
	<b>BORA</b>	L4 1.9L DIESEL	2006-2007	G-48
		L5 2.5L	2006-2007	G-48
	<b>BRASILIA</b>	L4 1.6L	1974-1982	G-42, G-42 REF
<b>CABRIO</b>	4 CIL. 1.9L	2004-2006	G-48	
	5 CIL. 2.5L	2006-2007	G-47	
	L4 1.8L	2003-2005	G-48	
	L4 2.0L	2000-2005	G-47	
	L4 2.0L DIESEL	1995-1997	G-42, G-42 REF <sup>3</sup>	
<b>CABRIOLET</b>	L4 1.8L	1985-1993	G-41	
<b>CARIBE</b>	L4 1.6L	1979-1980	G-24R <sup>0</sup> , G-42, G-42 REF	
	L4 1.7L	1981-1987	G-24R <sup>0</sup> , G-42, G-42 REF	
	L4 1.8L	1982-1987	G-24R <sup>0</sup> , G-42, G-42 REF	

Marca - Modelo Motor Año Acumulador

## VOLKSWAGEN (Continuación)

Marca - Modelo	Motor	Año	Acumulador
<b>CC</b>	L4 2.0L	2009-2012	G-48
	V6 3.6L	2009-2012	G-49
<b>COMBI</b>	4 CIL. 1.5L	1972-1973	G-42, G-42 REF
	4 CIL. 1.6L	1977-1987	G-42, G-42 REF
	4 CIL. 1.8L	1974-1988	G-42, G-42 REF
	L4 1.8L	1989-2002	G-42, G-42 REF
<b>CORSAR</b>	L4 1.8L	1983-1989	G-41
<b>CROSSFOX</b>	L4 1.6L	2007-2009	G-47
<b>DASHER</b>	L4 1.5L DIESEL	1979-1980	G-41
	L4 1.6L	1979-1980	G-42
	L4 1.6L DIESEL	1980-1981	G-41
<b>DERBY</b>	L4 1.8L	1995-2009	G-41
	L4 2.0L	2002-2005	G-41
<b>EOS</b>	L4 2.0L	2007-2012	G-47, G-48 <sup>9</sup>
	L4 2.0L DIESEL	2008	G-48
	V6 3.2L	2007-2008	G-48
<b>EUROVAN</b>	L4 1.9L DIESEL	2006-2009	G-41
	L5 2.5L	2001-2005	G-41
	V6 2.8L	2000-2002	G-41
<b>FOX</b>	L4 1.8L	1993	G-42
	L4 1.8L	1987-1992	G-41
<b>GLI</b>	5 CIL. 2.5L	2007	G-48
	L4 2.0L	2007-2008	G-48
<b>GOL</b>	L4 1.6L	2009-2011	G-47
<b>GOLF</b>	5 CIL. 2.5L	2006-2007	G-48
	5 CIL. 2.5L	2010-2012	G-47
	L4 1.6L	1985-1988	G-41
	L4 1.6L DIESEL	1989-1992	G-41
	L4 1.8L	2003-2006	G-47
	L4 1.8L	1997	G-42 REF
	L4 1.8L	1989-1996	G-41
	L4 1.8L DIESEL	1998-2002	G-47
	L4 1.8L DIESEL	1985-1988	G-41
	L4 1.9L	2006-2007	G-48
	L4 1.9L	2001	G-47
	L4 1.9L	1993-1996	G-41
	L4 1.9L DIESEL	2002-2003	G-47
	L4 2.0L	2009-2012	G-47
	L4 2.0L	1998-2007	G-47
L4 2.0L	1990-1996	G-41	
L4 2.0L DIESEL	2010-2012	G-47	
L4 2.0L DIESEL	1997	G-42 REF	
V6 2.8L	1998-2002	G-47	
V6 2.8L	1995-1996	G-41	
V6 2.8L DIESEL	1997	G-42, G-42 REF	

Marca - Modelo Motor Año Acumulador

## VOLKSWAGEN (Continuación)

Marca - Modelo	Motor	Año	Acumulador
<b>GTI</b>	5 CIL. 2.5L	2006-2007	G-48
	L4 1.8L	2006	G-47
	L4 1.9L	2007	G-48
	L4 1.9L DIESEL	2006	G-48
	L4 2.0L	2007	G-47, G-48
L4 2.0L	2006-2012	G-48	
<b>JETTA</b>	4 CIL. 1.9L	1997	G-48
	5 CIL. 2.5L	2005-2012	G-47, G-48
	L4 1.6L	1982-1987	G-41
	L4 1.6L	1980	G-42
	L4 1.6L DIESEL	1988-1992	G-41
	L4 1.7L	1981-1984	G-42
	L4 1.8L	2004-2005	G-47, G-48
	L4 1.8L	2002	G-47
	L4 1.8L	1997	G-47
	L4 1.8L	1993-1996	G-41
	L4 1.8L	1984-1985	G-42
	L4 1.8L DIESEL	2003	G-47, G-48
	L4 1.8L DIESEL	1998-2001	G-47
	L4 1.8L DIESEL	1986-1992	G-41
	L4 1.9L	2010	G-47, G-48
	L4 1.9L	2003-2007	G-47, G-48
	L4 1.9L	1998-2002	G-48
	L4 1.9L	1993-1996	G-41
	L4 2.0L	2011	G-48
	L4 2.0L	2003-2012	G-47, G-48
	L4 2.0L	1990-1996	G-41
	L4 2.0L DIESEL	2009-2012	G-47
	L4 2.0L DIESEL	1997-2002	G-47
V6 2.8L	2003-2004	G-47, G-48	
V6 2.8L	1997-2002	G-47	
V6 2.8L	1993-1996	G-41	
<b>LUPO</b>	L4 1.6L	2005-2009	G-47
<b>PASSAT</b>	5 CIL. 2.5L	2012	G-47
	L4 1.8L	2005	G-49
	L4 1.8L	2000-2004	G-48
	L4 1.8L DIESEL	1998-1999	G-48
	L4 1.9L	2006-2007	G-48
	L4 1.9L	1997	G-42 REF
	L4 1.9L	1996	G-41
	L4 1.9L	1995	G-42 REF
	L4 1.9L	1993	G-41
	L4 1.9L DIESEL	1994	G-42 REF
	L4 2.0L DIESEL	2012	G-47
	L4 2.0L	2006-2010	G-48
	L4 2.0L	1990-1994	G-41
	V6 2.8L	1998-2005	G-48
	V6 2.8L	1995-1997	G-41
	V6 3.6L	2006-2012	G-48
V8 4.0L	2002-2005	G-48	
<b>POINTER</b>	L4 1.8L	1998-2009	G-41
	L4 2.0L	2000-2007	G-41

Marca - Modelo Motor Año Acumulador

## VOLKSWAGEN (Continuación)

Marca - Modelo	Motor	Año	Acumulador
<b>POINTER PICK-UP</b>	L4 1.8L	1999-2009	G-41
<b>POLO</b>	L4 1.6L	2003-2007	G-47
	L4 2.0L	2003-2007	G-47
<b>QUANTUM</b>	L4 1.6L DIESEL	1982-1985	G-41
	L4 1.8L	1985	G-41
<b>RABBIT</b>	5 CIL. 2.5L	2007-2009	G-48
	L4 1.5L	1980	G-41
	L4 1.5L	1978-1979	G-42
	L4 1.5L	1977	G-41
	L4 1.5L DIESEL	1980	G-42
	L4 1.5L DIESEL	1975	G-42
	L4 1.6L	1981-1982	G-41
	L4 1.6L DIESEL	1983-1984	G-41
	L4 1.6L DIESEL	1980	G-42
	L4 1.6L DIESEL	1976-1977	G-42
	L4 1.7L	1981-1984	G-42
	L4 1.8L	1983-1984	G-42
<b>ROUTAN</b>	V6 3.6L	2011-2012	G-48
	V6 3.8L	2009-2010	G-34/78
	V6 4.0L	2009-2010	G-34/78
<b>SAFARI</b>	4 CIL. 1.5L	1971-1973	G-42 REF
	4 CIL. 1.6L	1972-1980	G-42 REF
<b>SAVEIRO</b>	L4 1.6L	2011	G-47
<b>SCIROCCO</b>	L4 1.6L	1988	G-41
	L4 1.6L	1980	G-42
	L4 1.7L	1981	G-41
	L4 1.8L	1987-1988	G-41
<b>SEDAN</b>	4 CIL. 1.5L	1970-1973	G-42, G-42 REF
	4 CIL. 1.6L	1974-2004	G-42, G-42 REF
<b>SHARAN</b>	L4 1.8L	2002-2008	G-41
<b>SPORT VAN</b>	L4 1.6L	2007-2009	G-47
<b>TIGUAN</b>	L4 2.0L	2011-2012	G-47, G-48 <sup>9</sup>
	L4 2.0L	2009-2010	G-48
<b>TOUAREG</b>	V10 5.0L	2005-2006	G-49
	V6 3.0L DIESEL	2009-2012	G-49
	V6 3.2L	2006-2007	G-48
	V6 3.2L DIESEL	2004-2005	G-48
	V6 3.6L	2007-2012	G-49
	V8 4.2L	2006	G-48
V8 4.2L	2004-2005	G-49	
V8 4.2L	2003	G-48	
<b>VAN</b>	L4 1.8L	2002-2008	G-48
<b>VOLVO</b>			
<b>850 SERIES</b>	5 CIL. 2.4L	1993-1994	G-47

Marca - Modelo Motor Año Acumulador

## VOLVO (Continuación)

Marca - Modelo	Motor	Año	Acumulador
<b>940 SERIES</b>	L4 2.3L	1991-1994	G-47
<b>960 SERIES</b>	6 CIL. 2.9L	1992-1997	G-48
<b>C30</b>	5 CIL. 2.4L	2009-2010	G-48
	5 CIL. 2.5L	2007-2012	G-48
<b>C70</b>	5 CIL. 2.3L	2001-2004	G-48
	5 CIL. 2.3L	1998-2000	G-47
	5 CIL. 2.4L	2001-2004	G-48
	5 CIL. 2.4L	1998-2000	G-47
	5 CIL. 2.5L	2006-2012	G-48
<b>S40</b>	5 CIL. 2.4L	2007-2010	G-48
	5 CIL. 2.5L	2004-2011	G-48
	L4 1.9L	2000-2004	G-48
<b>S60</b>	5 CIL. 2.3L	2001-2004	G-48
	5 CIL. 2.4L	2001-2009	G-48
	5 CIL. 2.5L	2003-2012	G-48
	6 CIL. 3.0L	2011-2012	G-48
<b>S70</b>	L5 2.3L	2000	G-48
	L5 2.3L	1999	G-47, G-48 <sup>9</sup>
	L5 2.3L	1998	G-47
	L5 2.4L	2000	G-48
	L5 2.4L	1999	G-47, G-48 <sup>9</sup>
L5 2.4L	1998	G-47	
<b>S80</b>	5 CIL. 2.5L	2004-2006	G-48
	6 CIL. 2.8L	1999-2004	G-48
	6 CIL. 2.9L	1999-2006	G-48
	6 CIL. 3.0L	2008-2012	G-48
	6 CIL. 3.2L	2007-2012	G-48
V8 4.4L	2007-2010	G-48	
<b>V40</b>	L4 1.9L	2000-2004	G-48
	L4 2.0L	2003-2004	G-48
	L4 2.5L	2004	G-48
<b>V50</b>	5 CIL. 2.4L	2008-2010	G-48
	5 CIL. 2.5L	2005-2011	G-48
<b>V70</b>	5 CIL. 2.3L	2001-2005	G-48
	5 CIL. 2.3L	2000	G-47, G-48
	5 CIL. 2.3L	1998-1999	G-48
	5 CIL. 2.4L	1999-2007	G-48
	5 CIL. 2.4L	1998	G-47, G-48 <sup>9</sup>
	5 CIL. 2.5L	2003-2007	G-48
6 CIL. 3.2L	2008-2010	G-48	
<b>XC60</b>	6 CIL. 3.0L	2010-2012	G-48
	6 CIL. 3.2L	2010-2012	G-48
<b>XC70</b>	6 CIL. 3.0L	2009-2012	G-48
	6 CIL. 3.2L	2008-2012	G-48
	L5 2.5L	2003-2007	G-48
<b>XC90</b>	5 CIL. 2.5L	2003-2007	G-48
	6 CIL. 2.9L	2003-2006	G-48
	6 CIL. 3.2L	2011-2012	G-48, G-49 <sup>9</sup>
	6 CIL. 3.2L	2007-2010	G-48
	V8 4.4L	2011	G-48, G-49 <sup>9</sup>
V8 4.4L	2005-2010	G-48	

Marca - Modelo	Motor	Acumulador
<b>ALLIS CHALMERS</b>		
190 TRACTOR	ALLIS CHALMERS D2800, D2900, G2500, G2800	G-30H
220 TRACTOR	CASE	G-30H
4W-220 TRACTOR, 4W-305 TRACTOR	CASE	G-31P <sup>26</sup> , G-31R <sup>26</sup> , G-31T <sup>26</sup> , G-31RT <sup>26</sup>
5050 TRACTOR	PERKINS 3.158	G-30H
6140 TRACTOR	NISSAN	G-30H
640 RETROEXCAVADORA	CASE	G-30H <sup>62</sup>
7060 TRACTOR	ALLIS CHALMERS 3500 MKII, 3700	G-30H
7080 TRACTOR	ALLIS CHALMERS 3500 MKII, 3750	G-30H
8010 TRACTOR	ALLIS CHALMERS 649T	G-30H
HD11G TRACTOR	ALLIS CHALMERS 10000, 11000, HD516	G-4DLT <sup>62</sup>
HD11G TRACTOR SOBRE DRUGAS	CASE	G-4DLT <sup>62</sup>
HD12G SERIES B TRACTOR, HD12G TRACTOR, HD12GS TRACTOR	ALLIS CHALMERS 11000	G-4DLT <sup>62</sup>
HD21G TRACTOR	ALLIS CHALMERS 19000, 21000, HDT844	G-4DLT <sup>62</sup>
HD21G TRACTOR SOBRE DRUGAS (HASTA S/N 13718)	CASE	G-4DLT <sup>62</sup>
HD21G TRACTOR SOBRE DRUGAS (S/N 13718-UP)	CASE	G-4DLT <sup>62</sup>
HD66 TRACTOR SOBRE DRUGAS	CASE	G-4DLT <sup>62</sup>
HD7G TRACTOR	ALLIS CHALMERS 7000	G-4DLT <sup>62</sup>
L3 COMBINADAS	CASE	G-4DLT <sup>62</sup>

## CASE

1190 TRACTOR	CASE 164.4, DAVID BROWN	G-30H
1194 TRACTOR, 1294 TRACTOR	DAVID BROWN	G-30H <sup>62</sup>
1290 TRACTOR	CASE 195, DAVID BROWN	G-30H
1390 TRACTOR	CASE 219	G-30H
1394 TRACTOR	A DIESEL	G-30H <sup>62</sup>
1420 COMBINADAS	IHC D358	G-24 <sup>62</sup>
1440 COMBINADAS	IHC D436	G-24 <sup>62</sup>
1460 COMBINADAS	DT436	G-24 <sup>62</sup>
1470 COMBINADAS	IHC	G-24 <sup>62</sup>
1470 TRACTOR	CASE 504DT, A504BD, A504D	G-24 <sup>62</sup>
1480 COMBINADAS	IHC	G-24 <sup>62</sup>
1490 TRACTOR	DAVID BROWN	G-30H
1494 TRACTOR	DAVID BROWN	G-30H <sup>62</sup>
1594 TRACTOR	A DIESEL	G-30H <sup>62</sup>
1660 COMBINADA	PERKINS A6.354	G-31P <sup>26</sup> , G-31R <sup>26</sup> , G-31T <sup>26</sup> , G-31RT <sup>26</sup>
1682 COMBINADAS	A DIESEL	G-31P <sup>26</sup> , G-31R <sup>26</sup> , G-31T <sup>26</sup> , G-31RT <sup>26</sup>
1690 TRACTOR	CASE 329, DAVID BROWN	G-30H
1896 TRACTOR	CASE 6T-590, CUMMINS 6B-5.9L	G-31P <sup>26</sup> , G-31R <sup>26</sup> , G-31T <sup>26</sup> , G-31RT <sup>26</sup>
2090 TRACTOR	CASE 504, 504BD	G-30H <sup>62</sup>
2094 TRACTOR	A DIESEL, CASE 504BD	G-30H <sup>62</sup>
2120 TRACTOR, 2130 TRACTOR, 2140 TRACTOR, 2150 TRACTOR	A DIESEL	G-48
2290 TRACTOR, 2390 TRACTOR	CASE 504BD	G-30H <sup>62</sup>
2294 TRACTOR, 2394 TRACTOR	A DIESEL	G-30H <sup>62</sup>
245 TRACTOR PARA JARDÍN	MITSUBISHI 18 HP, 21 HP	G-24
255 TRACTOR PARA JARDÍN	MITSUBISHI 24 HP	G-24
2590 TRACTOR	CASE 504, 504BDT	G-30H <sup>62</sup>
2594 TRACTOR, 3294 TRACTOR, 3394 TRACTOR, 3594 TRACTOR	A DIESEL	G-30H <sup>62</sup>
275 TRACTOR PARA JARDÍN	MITSUBISHI 31 HP	G-24
380B CARGADORAS	A DIESEL	G-27
4490 TRACTOR	CASE 504, 504BDT	G-30H <sup>62</sup>
4690 TRACTOR	CASE 504	G-30H <sup>62</sup>
4890 TRACTOR	CASE 674, SCANIA	G-30H <sup>62</sup>
4894 TRACTOR	CASE 674	G-30H <sup>62</sup>
584 MONTACARGAS	A DIESEL	G-27
695 SUPER R CARGADORA	CASE 445T (4.5L)	G-30H
885 SERIES TRACTOR	A DIESEL	G-30H

Marca - Modelo	Motor	Acumulador
<b>CASE (Continuación)</b>		
995 SELECTAMATICS TRACTOR	A DIESEL	G-30H
995 TRACTOR	A DIESEL, DAVID BROWN 455011	G-30H
996 SELECTAMATICS TRACTOR	A DIESEL	G-30H

## CASE / INTERNATIONAL

1394 TRACTOR	A DIESEL	G-30H <sup>62</sup>
1420 COMBINADAS	IHC D358	G-24 <sup>62</sup>
1440 COMBINADAS	IHC D436	G-24 <sup>62</sup>
1460 COMBINADAS, 1470 COMBINADAS, 1480 COMBINADAS	IHC DT436	G-24 <sup>62</sup>
1594 TRACTOR	A DIESEL	G-30H <sup>62</sup>
1620 COMBINADAS	CASE 6T-590, IHC D358	G-31P <sup>26</sup> , G-31R <sup>26</sup> , G-31T <sup>26</sup> , G-31RT <sup>26</sup>
1640 COMBINADAS	CASE 6TA-590, IHC DT466	G-31P <sup>26</sup> , G-31R <sup>26</sup> , G-31T <sup>26</sup> , G-31RT <sup>26</sup>
1660 COMBINADAS	CASE 6TA-830, CASE 6TA-830 S/N 44489287, IHC DT466	G-31P <sup>26</sup> , G-31R <sup>26</sup> , G-31T <sup>26</sup> , G-31RT <sup>26</sup>
1670 HILLSIDE COMBINADAS	CASE 6TA-830, IHC DT466	G-31P <sup>26</sup> , G-31R <sup>26</sup> , G-31T <sup>26</sup> , G-31RT <sup>26</sup>
1680 COMBINADAS	CASE 6TA-830, IHC DT1466, IHC DT1466 S/N 44489287	G-31P <sup>26</sup> , G-31R <sup>26</sup> , G-31T <sup>26</sup> , G-31RT <sup>26</sup>
1822 PISCADORAS DE ALGODÓN	CUMMINS 6BTA590, IHC	G-31P <sup>26</sup> , G-31R <sup>26</sup> , G-31T <sup>26</sup> , G-31RT <sup>26</sup>
1844 PISCADORAS DE ALGODÓN	CASE 6TA-830, IHC	G-31P <sup>26</sup> , G-31R <sup>26</sup> , G-31T <sup>26</sup> , G-31RT <sup>26</sup>
2022 PISCADORAS DE ALGODÓN	CUMMINS 6TA590	G-31P <sup>26</sup> , G-31R <sup>26</sup> , G-31T <sup>26</sup> , G-31RT <sup>26</sup>
2044 PISCADORAS DE ALGODÓN	CUMMINS 6TA830	G-31P <sup>26</sup> , G-31R <sup>26</sup> , G-31T <sup>26</sup> , G-31RT <sup>26</sup>
2055 PISCADORAS DE ALGODÓN	CUMMINS 6TA830	G-31P <sup>26</sup> , G-31R <sup>26</sup> , G-31T <sup>26</sup> , G-31RT <sup>26</sup>
2096 TRACTOR	CASE 590, 6T-590	G-31P <sup>26</sup> , G-31R <sup>26</sup> , G-31T <sup>26</sup> , G-31RT <sup>26</sup>
2144 COMBINADAS	CUMMINS 6BTA590	G-31P <sup>26</sup> , G-31R <sup>26</sup> , G-31T <sup>26</sup> , G-31RT <sup>26</sup>
2155 PISCADORAS DE ALGODÓN	CUMMINS 6CTA830	G-31P <sup>26</sup> , G-31R <sup>26</sup> , G-31T <sup>26</sup> , G-31RT <sup>26</sup>
2166 COMBINADA	CUMMINS 6CTA830	G-31P <sup>26</sup> , G-31R <sup>26</sup> , G-31T <sup>26</sup> , G-31RT <sup>26</sup>
2188 COMBINADA	CUMMINS 6CTA830	G-31P <sup>26</sup> , G-31R <sup>26</sup> , G-31T <sup>26</sup> , G-31RT <sup>26</sup>
2294 TRACTOR	CASE 504BDT	G-30H <sup>62</sup>
2388 COMBINADA	CUMMINS 8.3L	G-31P <sup>26</sup> , G-31R <sup>26</sup> , G-31T <sup>26</sup> , G-31RT <sup>26</sup>
2394 TRACTOR	CASE 504BDT	G-30H <sup>62</sup>
2555 PISCADORAS DE ALGODÓN	CUMMINS 8.3L	G-31P <sup>26</sup> , G-31R <sup>26</sup> , G-31T <sup>26</sup> , G-31RT <sup>26</sup>
2594 TRACTOR	CASE 504BDT	G-30H <sup>62</sup>
265 OFF-SET TRACTOR	A DIESEL DE 3 CILINDROS	G-24
3294 TRACTOR, 3394 TRACTOR, 3594 TRACTOR, 4494 TRACTOR	CASE 504BDT	G-30H <sup>62</sup>
385 TRACTOR	A DIESEL	G-30H
395 TRACTOR	A DIESEL DE 3 CILINDROS	G-30H
4694 TRACTOR	CASE 504BDT1	G-30H <sup>62</sup>
485 TRACTOR	A DIESEL	G-30H
4894 TRACTOR	A DIESEL	G-30H <sup>62</sup>
495 TRACTOR	A DIESEL DE 3 CILINDROS	G-30H
4994 TRACTOR	MERCEDES BENZ 866, SCANIA	G-30H <sup>62</sup>
5120 MAXXUM TRACTOR	A DIESEL	G-30H <sup>62</sup>
5120 TRACTOR	CUMMINS 4TA-390	G-30H <sup>62</sup>
5130 MAXXUM TRACTOR	A DIESEL	G-30H <sup>62</sup>
5130 TRACTOR	CUMMINS 6BT5.9	G-30H <sup>62</sup>
5140 MAXXUM TRACTOR	A DIESEL	G-30H <sup>62</sup>
5140 TRACTOR	CUMMINS 6BT5.9	G-30H <sup>62</sup>
5220 TRACTOR	CUMMINS 4TA-390	G-30H <sup>62</sup>
5230 TRACTOR, 5240 TRACTOR, 5250 TRACTOR	CUMMINS 6BT5.9	G-30H <sup>62</sup>
685 TRACTOR	A DIESEL DE 4 CILINDROS	G-30H
695 TRACTOR	A DIESEL DE 4 CILINDROS	G-30H
7110 MAGNUM TRACTOR	A DIESEL	G-31P <sup>26</sup> , G-31R <sup>26</sup> , G-31T <sup>26</sup> , G-31RT <sup>26</sup>
7110 TRACTOR, 7120 TRACTOR, 7130 TRACTOR, 7140 TRACTOR, 7150 TRACTOR	CUMMINS 8.3L	G-31P <sup>26</sup> , G-31R <sup>26</sup> , G-31T <sup>26</sup> , G-31RT <sup>26</sup>
7120 MAGNUM TRACTOR	A DIESEL	G-31P <sup>26</sup> , G-31R <sup>26</sup> , G-31T <sup>26</sup> , G-31RT <sup>26</sup>
7130 MAGNUM TRACTOR	A DIESEL	G-31P <sup>26</sup> , G-31R <sup>26</sup> , G-31T <sup>26</sup> , G-31RT <sup>26</sup>
7140 MAGNUM TRACTOR	A DIESEL	G-31P <sup>26</sup> , G-31R <sup>26</sup> , G-31T <sup>26</sup> , G-31RT <sup>26</sup>
7150 MAGNUM TRACTOR	A DIESEL	G-31P <sup>26</sup> , G-31R <sup>26</sup> , G-31T <sup>26</sup> , G-31RT <sup>26</sup>
9110 TRACTOR, 9130 TRACTOR	A DIESEL	G-31P <sup>26</sup> , G-31R <sup>26</sup> , G-31T <sup>26</sup> , G-31RT <sup>26</sup>
9150 TRACTOR	CUMMINS LTA10	G-31P <sup>26</sup> , G-31R <sup>26</sup> , G-31T <sup>26</sup> , G-31RT <sup>26</sup>
9170 STEIGER SERIES TRACTOR	CATERPILLAR 3406, NTA855	G-31P <sup>26</sup> , G-31R <sup>26</sup> , G-31T <sup>26</sup> , G-31RT <sup>26</sup>
9180 STEIGER SERIES TRACTOR	CATERPILLAR 3406, NTA855	G-31P <sup>26</sup> , G-31R <sup>26</sup> , G-31T <sup>26</sup> , G-31RT <sup>26</sup>



Marca - Modelo	Motor	Acumulador
<b>CASE / INTERNATIONAL (Continuación)</b>		
9210 TRACTOR	CUMMINS 6CTA830, 6TA830	G-31P <sup>66</sup> , G-31R <sup>66</sup> , G-31T <sup>70</sup> , G-31RT <sup>75</sup>
9230 TRACTOR	CUMMINS 6CTA830, 6TA830	G-31P <sup>66</sup> , G-31R <sup>66</sup> , G-31T <sup>70</sup> , G-31RT <sup>75</sup>
9240 TRACTOR	CUMMINS 6CTA830, 6TA830	G-31P <sup>66</sup> , G-31R <sup>66</sup> , G-31T <sup>70</sup> , G-31RT <sup>75</sup>
9250 TRACTOR, 9260 TRACTOR	CUMMINS LTA10	G-31P <sup>66</sup> , G-31R <sup>66</sup> , G-31T <sup>70</sup> , G-31RT <sup>75</sup>
9270 TRACTOR, 9280 TRACTOR	CUMMINS NTA855A	G-31P <sup>66</sup> , G-31R <sup>66</sup> , G-31T <sup>70</sup> , G-31RT <sup>75</sup>
9330 TRACTOR	CUMMINS 6CTA8.3	G-31P <sup>66</sup> , G-31R <sup>66</sup> , G-31T <sup>70</sup> , G-31RT <sup>73</sup>
9350 TRACTOR	CUMMINS LTA10, M11	G-31P <sup>66</sup> , G-31R <sup>66</sup> , G-31T <sup>70</sup> , G-31RT <sup>73</sup>
9370 TRACTOR, 9380 TRACTOR	CUMMINS N14	G-31P <sup>66</sup> , G-31R <sup>66</sup> , G-31T <sup>70</sup> , G-31RT <sup>73</sup>
AFX8010 COMBINADA	IVECO 3VEXL (10.3L)	G-31P <sup>63</sup> , G-31R <sup>63</sup> , G-31T <sup>70</sup> , G-31RT <sup>70</sup>
C100 TRACTOR	PERKINS 1004.40T	G-31P <sup>63</sup> , G-31R <sup>63</sup> , G-31T <sup>70</sup> , G-31RT <sup>70</sup>
C50 TRACTOR, C60 TRACTOR	PERKINS 2.7L	G-31P <sup>63</sup> , G-31R <sup>63</sup> , G-31T <sup>70</sup> , G-31RT <sup>70</sup>
C90 TRACTOR, CX100 TRACTOR	PERKINS 1004.40T	G-31P <sup>63</sup> , G-31R <sup>63</sup> , G-31T <sup>70</sup> , G-31RT <sup>70</sup>
CX50 TRACTOR, CX60 TRACTOR	PERKINS 2.7L	G-31P <sup>63</sup> , G-31R <sup>63</sup> , G-31T <sup>70</sup> , G-31RT <sup>70</sup>
CX80 TRACTOR, CX90 TRACTOR	PERKINS 1004.40T	G-31P <sup>63</sup> , G-31R <sup>63</sup> , G-31T <sup>70</sup> , G-31RT <sup>70</sup>
JX1080U TRACTOR, JX1090U TRACTOR, JX1100U TRACTOR	A DIESEL	G-31P <sup>63</sup> , G-31R <sup>63</sup> , G-31T <sup>70</sup> , G-31RT <sup>70</sup>
MX100 MAXXUM TRACTOR	CUMMINS 5.9L	G-31P <sup>63</sup> , G-31R <sup>63</sup> , G-31T <sup>70</sup> , G-31RT <sup>70</sup>
MX110 MAXXUM TRACTOR	CUMMINS 5.9L	G-31P <sup>66</sup> , G-31R <sup>66</sup> , G-31T <sup>70</sup> , G-31RT <sup>73</sup>
MX120 MAXXUM TRACTOR	CUMMINS 5.9L	G-31P <sup>63</sup> , G-31R <sup>63</sup> , G-31T <sup>70</sup> , G-31RT <sup>70</sup>
MX135 MAXXUM TRACTOR	CUMMINS 5.9L	G-31P <sup>63</sup> , G-31R <sup>63</sup> , G-31T <sup>70</sup> , G-31RT <sup>70</sup>
MX150 MAXXUM TRACTOR	CUMMINS 5.9L	G-31P <sup>66</sup> , G-31R <sup>66</sup> , G-31T <sup>70</sup> , G-31RT <sup>73</sup>
MX170 MAXXUM TRACTOR	CUMMINS 5.9L	G-31P <sup>66</sup> , G-31R <sup>66</sup> , G-31T <sup>70</sup> , G-31RT <sup>73</sup>
MX180 MAGNUM TRACTOR	CUMMINS 8.3L	G-31P <sup>66</sup> , G-31R <sup>66</sup> , G-31T <sup>70</sup> , G-31RT <sup>73</sup>
MX200 MAGNUM TRACTOR	CUMMINS 8.3L	G-31P <sup>66</sup> , G-31R <sup>66</sup> , G-31T <sup>70</sup> , G-31RT <sup>73</sup>
MX210 TRACTOR	CUMMINS 8.3L TURBO	G-31P <sup>63</sup> , G-31R <sup>63</sup> , G-31T <sup>70</sup> , G-31RT <sup>70</sup>
MX220 MAGNUM TRACTOR	CUMMINS 8.3L	G-31P <sup>66</sup> , G-31R <sup>66</sup> , G-31T <sup>70</sup> , G-31RT <sup>73</sup>
MX230 TRACTOR, MX255 TRACTOR	CUMMINS 8.3L TURBO	G-31P <sup>63</sup> , G-31R <sup>63</sup> , G-31T <sup>70</sup> , G-31RT <sup>70</sup>
STX275 TRACTOR, STX325 TRACTOR	CUMMINS 8.3L	G-31P <sup>63</sup> , G-31R <sup>63</sup> , G-31T <sup>70</sup> , G-31RT <sup>70</sup>
STX375 TRACTOR, STX425 TRACTOR, STX450 TRACTOR, STX500 TRACTOR	CUMMINS QSX15	G-31P <sup>63</sup> , G-31R <sup>63</sup> , G-31T <sup>70</sup> , G-31RT <sup>70</sup>
<b>CATERPILLAR</b>		
215B-LC EXCAVADORA	CATERPILLAR 3204	G-4DLT <sup>62</sup>
225 EXCAVADORA, 225B EXCAVADORA, 225B-LC EXCAVADORA, 229 EXCAVADORA	CATERPILLAR 320B, 3304	G-4DLT <sup>62</sup>
235 EXCAVADORA, 235B EXCAVADORA	CATERPILLAR 3306	G-4DLT <sup>62</sup>
245 EXCAVADORA, 245B EXCAVADORA	CATERPILLAR 3406	G-4DLT <sup>62</sup>
619 RASPADORA	A DIESEL	G-4DLT <sup>62</sup>
619 TRACTOR	A DIESEL	G-4DLT <sup>62</sup>
772B CAMION FUERA DE CARRETERA	A DIESEL	G-4DLT <sup>62</sup>
773 CAMION FUERA DE CARRETERA	CATERPILLAR D346	G-4DLT <sup>62</sup>
776B CAMION FUERA DE CARRETERA	CATERPILLAR 3508	G-4DLT <sup>62</sup>
777 CAMION FUERA DE CARRETERA	CATERPILLAR D348	G-4DLT <sup>62</sup>
825 COMPACTADORA	A DIESEL	G-4DLT <sup>62</sup>
835 COMPACTADORA	A DIESEL	G-4DLT <sup>62</sup>
933 CARGADORA	CATERPILLAR 3046	G-4DLT <sup>62</sup>
935C CARGADORA	CATERPILLAR 3204	G-4DLT
955 CARGADORA	A DIESEL	G-4DLT <sup>62</sup>
977L CARGADORA	CATERPILLAR 3306	G-4DLT <sup>62</sup>
AP1200 ASFALTADORA	PERKINS 6.354	G-4DLT <sup>62</sup>
AP800 ASFALTADORA	PERKINS 4.236	G-4DLT <sup>62</sup>
CHALLENGER 55 EQUIPO AGRÍCOLA	CATERPILLAR 3126	G-31P <sup>66</sup> , G-31R <sup>66</sup> , G-31T <sup>70</sup> , G-31RT <sup>73</sup>
CHALLENGER 65 EQUIPO AGRÍCOLA	CATERPILLAR 3306	G-31P <sup>66</sup> , G-31R <sup>66</sup> , G-31T <sup>70</sup> , G-31RT <sup>75</sup>
CHALLENGER 65B EQUIPO AGRÍCOLA	CATERPILLAR 3306	G-31P <sup>66</sup> , G-31R <sup>66</sup> , G-31T <sup>70</sup> , G-31RT <sup>75</sup>
CHALLENGER 65C EQUIPO AGRÍCOLA	CATERPILLAR 3306	G-31P <sup>66</sup> , G-31R <sup>66</sup> , G-31T <sup>70</sup> , G-31RT <sup>73</sup>
CHALLENGER 65D EQUIPO AGRÍCOLA	CATERPILLAR 3306	G-31P <sup>66</sup> , G-31R <sup>66</sup> , G-31T <sup>70</sup> , G-31RT <sup>73</sup>
CHALLENGER 65E EQUIPO AGRÍCOLA	CATERPILLAR 3176	G-31P <sup>66</sup> , G-31R <sup>66</sup> , G-31T <sup>70</sup> , G-31RT <sup>73</sup>
CHALLENGER 70C EQUIPO AGRÍCOLA	CATERPILLAR 3306	G-31P <sup>66</sup> , G-31R <sup>66</sup> , G-31T <sup>70</sup> , G-31RT <sup>73</sup>
CHALLENGER 75 EQUIPO AGRÍCOLA	CATERPILLAR 3176	G-31P <sup>66</sup> , G-31R <sup>66</sup> , G-31T <sup>70</sup> , G-31RT <sup>75</sup>
CHALLENGER 75B EQUIPO AGRÍCOLA	A DIESEL	G-31P <sup>66</sup> , G-31R <sup>66</sup> , G-31T <sup>70</sup> , G-31RT <sup>75</sup>

Marca - Modelo	Motor	Acumulador
<b>CATERPILLAR (Continuación)</b>		
CHALLENGER 75C EQUIPO AGRÍCOLA	CATERPILLAR 3176	G-31P <sup>66</sup> , G-31R <sup>66</sup> , G-31T <sup>70</sup> , G-31RT <sup>73</sup>
CHALLENGER 75D EQUIPO AGRÍCOLA	CATERPILLAR 3176	G-31P <sup>66</sup> , G-31R <sup>66</sup> , G-31T <sup>70</sup> , G-31RT <sup>73</sup>
CHALLENGER 75E EQUIPO AGRÍCOLA	CATERPILLAR 3176	G-31P <sup>66</sup> , G-31R <sup>66</sup> , G-31T <sup>70</sup> , G-31RT <sup>73</sup>
CHALLENGER 85C EQUIPO AGRÍCOLA	CATERPILLAR 3176	G-31P <sup>66</sup> , G-31R <sup>66</sup> , G-31T <sup>70</sup> , G-31RT <sup>73</sup>
CHALLENGER 95E EQUIPO AGRÍCOLA	CATERPILLAR 3196	G-31P <sup>66</sup> , G-31R <sup>66</sup> , G-31T <sup>70</sup> , G-31RT <sup>73</sup>
D10 NIVELADORA SOBRE DRUGAS	CATERPILLAR D348	G-4DLT <sup>62</sup>
D2 NIVELADORA SOBRE DRUGAS	A DIESEL	G-4DLT <sup>62</sup>
D35 CAMION ARTICULADO	A DIESEL	G-4DLT <sup>62</sup>
D8 NIVELADORA SOBRE DRUGAS	A DIESEL	G-4DLT <sup>62</sup>
E180 EXCAVADORA	CATERPILLAR 3204	G-4DLT <sup>62</sup>
E240 EXCAVADORA	CATERPILLAR 3304	G-4DLT <sup>62</sup>
E300 EXCAVADORA	CATERPILLAR 3306	G-4DLT <sup>62</sup>
EL180 EXCAVADORA	CATERPILLAR 3204	G-4DLT <sup>62</sup>
<b>CHANGAN</b>		
BRAND TRUCK SCT040D CAMION	A DIESEL	G-27 <sup>62</sup>
<b>DINA</b>		
600 CAMION MEDIANO	CUMMINS VAL 210	G-4 <sup>62</sup>
600 TURBO CAMION MEDIANO	CUMMINS 210	G-4 <sup>62</sup>
861 TRACTOR	CUMMINS 350, NH 350	G-80 <sup>61</sup> , G-4 <sup>63</sup>
D-3000 CAMIONETA	VAM 282	G-24R
D-3004 CAMIONETA	VAM 282	G-24R
D-3200 CAMIONETA	PERKINS 236 DIESEL	G-30H
<b>FORD</b>		
1000 TRACTOR, 1110 TRACTOR, 1120 TRACTOR, 1210 TRACTOR, 1220 TRACTOR, 1320 TRACTOR, 1520 TRACTOR, 1720 TRACTOR	A DIESEL	G-24
1100 TRACTOR	A DIESEL	G-27 F
1300 TRACTOR, 1310 TRACTOR	A DIESEL	G-27
1500 TRACTOR, 1510 TRACTOR	A DIESEL	G-27
1700 TRACTOR, 1710 TRACTOR	A DIESEL	G-27
1900 TRACTOR, 1910 TRACTOR, 1920 TRACTOR	A DIESEL	G-30H
2100 TRACTOR	A DIESEL	G-30H <sup>63</sup>
2110 COMPACT DIESEL TRACTOR	A DIESEL	G-30H
2110 TRACTOR	FORD	G-30H
2120 TRACTOR	A DIESEL, A GASOLINA	G-30H
2810 TRACTOR, 2910 TRACTOR	A DIESEL	G-4DLT
3230 TRACTOR	FORD 192 CID	G-31P <sup>63</sup> , G-31R <sup>63</sup> , G-31T <sup>70</sup> , G-31RT <sup>70</sup>
3910 TRACTOR, 4000 TRACTOR, 4110 TRACTOR	A DIESEL	G-4DLT
4500 TRACTOR	FORD	G-4DLT
4610 TRACTOR	FORD 201, 210	G-4DLT
4610SU TRACTOR	FORD 201	G-4DLT
5000 TRACTOR	FORD 233	G-4DLT
5610 TRACTOR	A DIESEL	G-4DLT <sup>39</sup> , G-30H <sup>40</sup>
5640 TRACTOR	A DIESEL	G-31P <sup>63</sup> , G-31R <sup>63</sup> , G-31T <sup>70</sup> , G-31RT <sup>70</sup>
5900 TRACTOR	A DIESEL	G-4DLT <sup>39</sup> , G-30H <sup>40</sup>
655C RETROEXCAVADORA CAR-GADORA	A DIESEL	G-30H
6600 TRACTOR	A DIESEL	G-4DLT
6610 TRACTOR	A DIESEL	G-4DLT <sup>39</sup> , G-30H <sup>40</sup>
6640 TRACTOR	A DIESEL	G-31P <sup>63</sup> , G-31R <sup>63</sup> , G-31T <sup>70</sup> , G-31RT <sup>70</sup>
6710 TRACTOR, 7710 TRACTOR	A DIESEL	G-4DLT
7600 TRACTOR	FORD	G-4DLT
7610 TRACTOR	A DIESEL	G-4DLT <sup>39</sup> , G-30H <sup>40</sup>
7740 TRACTOR	A DIESEL	G-31P <sup>63</sup> , G-31R <sup>63</sup> , G-31T <sup>70</sup> , G-31RT <sup>70</sup>
7810 TRACTOR	A DIESEL	G-4DLT
7840 TRACTOR	A DIESEL	G-31P <sup>63</sup> , G-31R <sup>63</sup> , G-31T <sup>70</sup> , G-31RT <sup>70</sup>
8000 TRACTOR	FORD 401 DIESEL	G-4DLT
8210 TRACTOR	A DIESEL	G-4DLT
8240 TRACTOR, 8340 TRACTOR	A DIESEL	G-31P <sup>63</sup> , G-31R <sup>63</sup> , G-31T <sup>70</sup> , G-31RT <sup>70</sup>

Marca - Modelo	Motor	Acumulador
<b>FORD (Continuación)</b>		
9030 TRACTOR	FORD 4.4L	G-31P <sup>66</sup> , G-31R <sup>66</sup> , G-31T <sup>70</sup> , G-31RT <sup>70</sup>
9600 TRACTOR	FORD 401 DIESEL	G-4DLT
976 TRACTOR	CUMMINS NTA855	G-31P <sup>66</sup> , G-31R <sup>66</sup> , G-31T <sup>70</sup> , G-31RT <sup>70</sup>
AEROMAX 9500 CAMION	CATERPILLAR 3406E	G-31P <sup>66</sup> , G-31R <sup>66</sup> , G-31T <sup>70</sup> , G-31RT <sup>70</sup>
AEROMAX 9500 CAMION	CUMMINS M11	G-31P <sup>66</sup> , G-31R <sup>66</sup> , G-31T <sup>70</sup> , G-31RT <sup>70</sup>
C7000 CAMION	CATERPILLAR 3208	G-31P <sup>66</sup> , G-31R <sup>66</sup> , G-31T <sup>70</sup> , G-31RT <sup>70</sup>
FW20 TRACTOR	CUMMINS V555, VT555	G-31P <sup>66</sup> , G-31R <sup>66</sup> , G-31T <sup>70</sup> , G-31RT <sup>70</sup>
FW30 TRACTOR, FW60 TRACTOR	CUMMINS V903, VT903	G-31P <sup>66</sup> , G-31R <sup>66</sup> , G-31T <sup>70</sup> , G-31RT <sup>70</sup>
FW40 TRACTOR	CUMMINS V903	G-31P <sup>66</sup> , G-31R <sup>66</sup> , G-31T <sup>70</sup> , G-31RT <sup>70</sup>
L8000 CAMION	CATERPILLAR 3208	G-31P <sup>66</sup> , G-31R <sup>66</sup> , G-31T <sup>70</sup> , G-31RT <sup>70</sup>
L9000 CAMION	CATERPILLAR 3406	G-31P <sup>66</sup> , G-31R <sup>66</sup> , G-31T <sup>70</sup> , G-31RT <sup>70</sup>
L9000 CAMION	CUMMINS L10	G-31P <sup>66</sup> , G-31R <sup>66</sup> , G-31T <sup>70</sup> , G-31RT <sup>70</sup>
L9000 CAMION	DETROIT DIESEL SERIES 60	G-31P <sup>66</sup> , G-31R <sup>66</sup> , G-31T <sup>70</sup> , G-31RT <sup>70</sup>
LS9000 CAMION	CATERPILLAR 3406, DETROIT DIESEL SERIES 60	G-31P <sup>66</sup> , G-31R <sup>66</sup> , G-31T <sup>70</sup> , G-31RT <sup>70</sup>
TW15 TRACTOR, TW20 TRACTOR, TW25 TRACTOR, TW35 TRACTOR, TW5 TRACTOR	A DIESEL	G-4DLT

## FREIGHTLINER

C112 CAMION	CATERPILLAR C12, M11	G-31P <sup>66</sup> , G-31R <sup>66</sup> , G-31T <sup>70</sup> , G-31RT <sup>70</sup>
FL50 CAMION	CUMMINS B5.9, CUMMINS ISB 5.9L, CUMMINS ISC, DODGE V10, MERCEDES BENZ MBE900	G-31P <sup>66</sup> , G-31R <sup>66</sup> , G-31T <sup>70</sup> , G-31RT <sup>70</sup>
FL60 CAMION	CATERPILLAR 3126, CUMMINS 5.9L GAS NATURAL, CUMMINS B5.9, CUMMINS ISB 5.9L, CUMMINS ISC, MERCEDES BENZ MBE900	G-31P <sup>66</sup> , G-31R <sup>66</sup> , G-31T <sup>70</sup> , G-31RT <sup>70</sup>
FL70 CAMION	CATERPILLAR, CUMMINS B5.9, CUMMINS C8.3, CUMMINS ISB 5.9L, CUMMINS ISC, MERCEDES BENZ MBE900	G-31P <sup>66</sup> , G-31R <sup>66</sup> , G-31T <sup>70</sup> , G-31RT <sup>70</sup>
FL80 CAMION	CATERPILLAR 3126, CUMMINS 8.3L, CUMMINS B5.9L, CUMMINS ISB 5.9L, CUMMINS ISC, DETROIT DIESEL SERIES 60, MERCEDES BENZ MBE900	G-31P <sup>66</sup> , G-31R <sup>66</sup> , G-31T <sup>70</sup> , G-31RT <sup>70</sup>
FLA CAMION	CATERPILLAR 3306, CATERPILLAR 3406, CUMMINS L-10, CUMMINS NTC-855, DETROIT DIESEL SERIES 60	G-31P <sup>66</sup> , G-31R <sup>66</sup> , G-31T <sup>70</sup> , G-31RT <sup>70</sup>
FLB100 CAMION	CUMMINS M11, DETROIT DIESEL SERIES 60	G-31P <sup>66</sup> , G-31R <sup>66</sup> , G-31T <sup>70</sup> , G-31RT <sup>70</sup>
FLB110 CAMION	CATERPILLAR 3406E	G-31P <sup>66</sup> , G-31R <sup>66</sup> , G-31T <sup>70</sup> , G-31RT <sup>70</sup>
FLC112 CAMION	CATERPILLAR, CUMMINS, DETROIT DIESEL SERIES 60	G-31P <sup>66</sup> , G-31R <sup>66</sup> , G-31T <sup>70</sup> , G-31RT <sup>70</sup>
FLD112 CAMION	CATERPILLAR 3176B, CATERPILLAR C12, CUMMINS M11	G-31P <sup>66</sup> , G-31R <sup>66</sup> , G-31T <sup>70</sup> , G-31RT <sup>70</sup>
FLD112SD CAMION	CATERPILLAR 3176B, CUMMINS ISM	G-31P <sup>66</sup> , G-31R <sup>66</sup> , G-31T <sup>70</sup> , G-31RT <sup>70</sup>
FLD120 CAMION	CATERPILLAR 3406B, CATERPILLAR 3406E, CATERPILLAR C10, CATERPILLAR C12, CATERPILLAR C15, CUMMINS N14, DETROIT DIESEL SERIES 60	G-31P <sup>66</sup> , G-31R <sup>66</sup> , G-31T <sup>70</sup> , G-31RT <sup>70</sup>
FLD120SD CAMION	CATERPILLAR 3406B, 3406E, C13, C15, C9, CUMMINS C8.3, ISX, SIGNATURE 600, DETROIT DIESEL SERIES 60, MERCEDES BENZ MBE4000, MBE900	G-31P <sup>66</sup> , G-31R <sup>66</sup> , G-31T <sup>70</sup> , G-31RT <sup>70</sup>
FLD132 CAMION	CATERPILLAR 3406E, CATERPILLAR C15, CUMMINS N14, DETROIT DIESEL SERIES 60	G-31P <sup>66</sup> , G-31R <sup>66</sup> , G-31T <sup>70</sup> , G-31RT <sup>70</sup>

## GENERAL MOTORS / CHEVROLET

B7T042 CAMION	CATERPILLAR 3116	G-31P <sup>66</sup> , G-31R <sup>66</sup> , G-31T <sup>70</sup> , G-31RT <sup>70</sup>
B7T042 CAMION	GMC 6.0L GASOLINA	G-78, G-31P <sup>66</sup> , G-31R <sup>66</sup> , G-31T <sup>70</sup> , G-31RT <sup>70</sup>
C5H042 CAMION	CATERPILLAR 3116	G-31P <sup>66</sup> , G-31R <sup>66</sup> , G-31T <sup>70</sup> , G-31RT <sup>70</sup>
C6H042 TOPKICK CAMION	CATERPILLAR 3116	G-31P <sup>66</sup> , G-31R <sup>66</sup> , G-31T <sup>70</sup> , G-31RT <sup>70</sup>
C6H042 KODIAK CAMION	CATERPILLAR 3116	G-31P <sup>66</sup> , G-31R <sup>66</sup> , G-31T <sup>70</sup> , G-31RT <sup>70</sup>
C7H042 TOPKICK CAMION	CATERPILLAR 3116	G-31P <sup>66</sup> , G-31R <sup>66</sup> , G-31T <sup>70</sup> , G-31RT <sup>70</sup>
C7H064 TOPKICK CAMION	CATERPILLAR 3116	G-31P <sup>66</sup> , G-31R <sup>66</sup> , G-31T <sup>70</sup> , G-31RT <sup>70</sup>
C7H042 KODIAK CAMION	CATERPILLAR 3116	G-31P <sup>66</sup> , G-31R <sup>66</sup> , G-31T <sup>70</sup> , G-31RT <sup>70</sup>

## GENERAL MOTORS / CHEVROLET (Continuación)

C7H064 KODIAK CAMION	CATERPILLAR 3116	G-31P <sup>66</sup> , G-31R <sup>66</sup> , G-31T <sup>70</sup> , G-31RT <sup>70</sup>
P6 FORWARD CHASIS CAMION	CATERPILLAR 3116	G-78

## HINO

238 CAMION, 268 CAMION	HINO J08E-TA	G-31P <sup>66</sup> , G-31R <sup>66</sup> , G-31T <sup>70</sup> , G-31RT <sup>70</sup>
338 CAMION	HINO J08E-TB	G-31P <sup>66</sup> , G-31R <sup>66</sup> , G-31T <sup>70</sup> , G-31RT <sup>70</sup>

## I.H.C. HARVESTER

1420 COMBINADAS	IHC D358	G-24 <sup>52</sup>
1440 COMBINADAS, 1460 COMBINADAS, 1470 COMBINADAS, 1490 COMBINADAS	IHC D436	G-24 <sup>52</sup>
234 TRACTOR SOBRE RUEDAS	MITSUBISHI K3	G-24
244 TRACTOR SOBRE RUEDAS	A DIESEL	G-24
245 TRACTOR SOBRE RUEDAS	A DIESEL	G-24
254 TRACTOR SOBRE RUEDAS	A DIESEL	G-24
255 TRACTOR SOBRE RUEDAS	A DIESEL	G-24
265 TRACTOR SOBRE RUEDAS	A DIESEL	G-24
274 TRACTOR SOBRE RUEDAS	A DIESEL	G-27
275 TRACTOR	A DIESEL	G-24
284 TRACTOR SOBRE RUEDAS	MAZDA A GASOLINA, NISSAN A DIESEL	G-27
3000FE CAMION	IHC DT466E, T444E	G-31P <sup>66</sup> , G-31R <sup>66</sup> , G-31T <sup>70</sup> , G-31RT <sup>70</sup>
3088 TRACTOR	IHC D358	G-24 <sup>57</sup>
3200 CAMION	IHC VT365	G-31P <sup>66</sup> , G-31R <sup>66</sup> , G-31T <sup>70</sup> , G-31RT <sup>70</sup>
3288 TRACTOR	IHC D358	G-24 <sup>57</sup>
3400 CAMION	IHC DT466E, T444E	G-31P <sup>66</sup> , G-31R <sup>66</sup> , G-31T <sup>70</sup> , G-31RT <sup>70</sup>
3488 TRACTOR	IHC DT466B	G-24 <sup>57</sup>
3600 CAMION, 3800 CAMION	IHC 7.3L, DT360, DT408, DT466, DT466E, T444E	G-31P <sup>66</sup> , G-31R <sup>66</sup> , G-31T <sup>70</sup> , G-31RT <sup>70</sup>
3688 TRACTOR	IHC D436	G-24 <sup>57</sup>
3800 SERIES AUTOBUS	IHC DT466E, T444E	G-31P <sup>66</sup> , G-31R <sup>66</sup> , G-31T <sup>70</sup> , G-31RT <sup>70</sup>
384 TRACTOR	IHC BD154	G-27
385 TRACTOR	IHC BD155	G-30H
4000 HILERADORA	IHC C232	G-31P <sup>66</sup> , G-31R <sup>66</sup> , G-31T <sup>70</sup> , G-31RT <sup>70</sup>
4000 SERIES CAMION	GMC 6-71, GMC 6V-71N, GMC BV-71N, IHC DV462, IHC DV550, IHC DVT573	G-31P <sup>66</sup> , G-31R <sup>66</sup> , G-31T <sup>70</sup> , G-31RT <sup>70</sup>
4100 CAMION, 4200 CAMION	IHC VT365	G-31P <sup>66</sup> , G-31R <sup>66</sup> , G-31T <sup>70</sup> , G-31RT <sup>70</sup>
4300 CAMION	CUMMINS, IHC DT466E	G-31P <sup>66</sup> , G-31R <sup>66</sup> , G-31T <sup>70</sup> , G-31RT <sup>70</sup>
4300 TRACTOR	IHC D817, IHC DT817	G-31P <sup>66</sup> , G-31R <sup>66</sup> , G-31T <sup>70</sup> , G-31RT <sup>70</sup>
4400 CAMION	IHC 530E, DT466E, DT466HT, DT530, DT570	G-31P <sup>66</sup> , G-31R <sup>66</sup> , G-31T <sup>70</sup> , G-31RT <sup>70</sup>
4600 CAMION	IHC 530, 7.3L, DT360, DT408, DT466, T444E	G-31P <sup>66</sup> , G-31R <sup>66</sup> , G-31T <sup>70</sup> , G-31RT <sup>70</sup>
4600 SERIES CAMION	IHC 7.3L	G-31P <sup>66</sup> , G-31R <sup>66</sup> , G-31T <sup>70</sup> , G-31RT <sup>70</sup>
4700 SERIES CAMION	IHC 530, 7.3L, DT360, DT408, DT466, DT466E, DTA360, DTA466, T444E	G-31P <sup>66</sup> , G-31R <sup>66</sup> , G-31T <sup>70</sup> , G-31RT <sup>70</sup>
484 TRACTOR	IHC D179	G-27
484 TRACTOR SOBRE RUEDAS	A DIESEL	G-27
4900 SERIES CAMION	DETROIT DIESEL SERIES 60, IHC 530, IHC 7.3L, IHC DT360, IHC DT408, IHC DT466, IHC DT466E, IHC DTA466, IHC T444E	G-31P <sup>66</sup> , G-31R <sup>66</sup> , G-31T <sup>70</sup> , G-31RT <sup>70</sup>
495 RASPADORAS	IHC DT817	G-30H
5000 HILERADORA	IHC D239, H8225	G-31P <sup>66</sup> , G-31R <sup>66</sup> , G-31T <sup>70</sup> , G-31RT <sup>70</sup>
5088 TRACTOR	IHC DT436B	G-24 <sup>52</sup>
5288 TRACTOR	IHC DT466B	G-24 <sup>52</sup>
5488 TRACTOR	IHC DT466B	G-24 <sup>52</sup>
584 TRACTOR SOBRE RUEDAS	A DIESEL	G-27
684 TRACTOR	A DIESEL, IHC D239	G-27
7300 WORKSTAR CAMION	IHC DT466	G-31P <sup>66</sup> , G-31R <sup>66</sup> , G-31T <sup>70</sup> , G-31RT <sup>70</sup>
7388 TRACTOR SOBRE RUEDAS	A DIESEL	G-31P <sup>66</sup> , G-31R <sup>66</sup> , G-31T <sup>70</sup> , G-31RT <sup>70</sup>
7400 WORKSTAR CAMION	IHC DT466, DT530, DT570	G-31P <sup>66</sup> , G-31R <sup>66</sup> , G-31T <sup>70</sup> , G-31RT <sup>70</sup>
7500 WORKSTAR CAMION	IHC HT570	G-31P <sup>66</sup> , G-31R <sup>66</sup> , G-31T <sup>70</sup> , G-31RT <sup>70</sup>
7600 CAMION	CATERPILLAR C10, CATERPILLAR C12, CUMMINS M11	G-31P <sup>66</sup> , G-31R <sup>66</sup> , G-31T <sup>70</sup> , G-31RT <sup>70</sup>
782 PISCADORAS DE ALGODÓN	A DIESEL, IHC D310	G-24 <sup>52</sup>

Marca - Modelo	Motor	Acumulador
<b>I.H.C. HARVESTER (Continuación)</b>		
784 TRACTOR SOBRE RUEDAS	A DIESEL	G-27
785 TRACTOR SOBRE RUEDAS	IHC D246	G-30H
8500 TRANSTAR CAMION	IHC HT530, HT570	G-31P <sup>60</sup> , G-31R <sup>60</sup> , G-31T <sup>60</sup> , G-31RT <sup>60</sup>
8600 CAMION	CATERPILLAR C10, CATERPILLAR C11, CATERPILLAR C12, CATERPILLAR C13, CUMMINS ISM, CUMMINS M11	G-31P <sup>60</sup> , G-31R <sup>60</sup> , G-31T <sup>60</sup> , G-31RT <sup>60</sup>
884 TRACTOR	IHC D246, IHC D268	G-27
885 TRACTOR	IHC D246	G-30H
9300 CAMION	CATERPILLAR 3406E, CUMMINS N14, DETROIT DIESEL	G-31P <sup>60</sup> , G-31R <sup>60</sup> , G-31T <sup>60</sup> , G-31RT <sup>60</sup>
9370 SERIES CAMION	CATERPILLAR 3406B	G-31P <sup>60</sup> , G-31R <sup>60</sup> , G-31T <sup>60</sup> , G-31RT <sup>60</sup>
9400 CAMION	CATERPILLAR 3406B, CUMMINS N14, CUMMINS SIGNATURE 600, DETROIT DIESEL SERIES 60	G-31P <sup>60</sup> , G-31R <sup>60</sup> , G-31T <sup>60</sup> , G-31RT <sup>60</sup>
9800 SERIES CAMION	CUMMINS M11, DETROIT DIESEL SERIES 60	G-31P <sup>60</sup> , G-31R <sup>60</sup> , G-31T <sup>60</sup> , G-31RT <sup>60</sup>
CXT CAMION	IHC DT466, DT570	G-31P <sup>60</sup> , G-31R <sup>60</sup> , G-31T <sup>60</sup> , G-31RT <sup>60</sup>
HYDRO 84 TRACTOR	A DIESEL	G-27
MXT CAMION	IHC VT365	G-31P <sup>60</sup> , G-31R <sup>60</sup> , G-31T <sup>60</sup> , G-31RT <sup>60</sup>
RXT CAMION	IHC DT570, VT365	G-31P <sup>60</sup> , G-31R <sup>60</sup> , G-31T <sup>60</sup> , G-31RT <sup>60</sup>

## ISUZU

EVR CAMION	ISUZU 6SA1	G-31P <sup>60</sup> , G-31R <sup>60</sup> , G-31T <sup>60</sup> , G-31RT <sup>60</sup>
FRR CAMION	ISUZU 6-7BL DIESEL, 6B01T, 6HE1, 6HK1-TCN DIESEL	G-31P <sup>60</sup> , G-31R <sup>60</sup> , G-31T <sup>60</sup> , G-31RT <sup>60</sup>
FSR CAMION	ISUZU 6HE1-TC DIESEL, 6HK1-TC, 6HK1-TCN DIESEL, 6HK1-TCS DIESEL	G-31P <sup>60</sup> , G-31R <sup>60</sup> , G-31T <sup>60</sup> , G-31RT <sup>60</sup>
FTR CAMION	ISUZU 6HE1-TC, 6HE1-TCN, 6HK1-TC, 6HK1-TCN DIESEL, 6HK1-TCS DIESEL	G-31P <sup>60</sup> , G-31R <sup>60</sup> , G-31T <sup>60</sup> , G-31RT <sup>60</sup>
FVR CAMION	ISUZU 6HE1T (71L), 6HE1-TC, 6HE1-TCN, 6HK1-TC, 6HK1-TCN DIESEL, 6HK1-TCS DIESEL, 6SA1	G-31P <sup>60</sup> , G-31R <sup>60</sup> , G-31T <sup>60</sup> , G-31RT <sup>60</sup>
FXR CAMION	ISUZU 6HK1-TC	G-31P <sup>60</sup> , G-31R <sup>60</sup> , G-31T <sup>60</sup> , G-31RT <sup>60</sup>
NDR CAMION	ISUZU 4.8L, 4HK1	G-31P <sup>60</sup> , G-31R <sup>60</sup> , G-31T <sup>60</sup> , G-31RT <sup>60</sup>
NRX CAMION	ISUZU 4HK1, 6BG1	G-31P <sup>60</sup> , G-31R <sup>60</sup> , G-31T <sup>60</sup> , G-31RT <sup>60</sup>

## JOHN DEERE

1010 TRACTOR	A DIESEL	G-30H
1020 TRACTOR	A DIESEL	G-24 <sup>62</sup>
1020 TRACTOR	A GASOLINA	G-24
1050 TRACTOR	A DIESEL	G-30H
1070 TRACTOR UTILITARIO	A DIESEL	G-30H
110 TRACTOR PARA JARDÍN	A GASOLINA 8 HP KOHLER K161S, K181S, K241AS	G-26R
112 TRACTOR PARA JARDÍN	KAWASAKI, KOHLER, TECUMSEH	G-26R <sup>65</sup>
1120 TRACTOR	A DIESEL	G-24 <sup>62</sup>
120 TRACTOR PEQUEÑO	A GASOLINA	G-26R
125 CARGADORA	A DIESEL	G-30H <sup>40</sup> , G-31P <sup>60</sup> , G-31R <sup>60</sup> , G-31T <sup>60</sup> , G-31RT <sup>60</sup>
125 CARGADORA	A GASOLINA	G-24
1250 TRACTOR	A DIESEL	G-30H
14 CARGADORA	ONAN	G-24
140 TRACTOR PEQUEÑO	A GASOLINA	G-26R
1450 TRACTOR	A DIESEL	G-30H
1520 TRACTOR	A DIESEL	G-24 <sup>62</sup>
1520 TRACTOR	A GASOLINA	G-24
1530 TRACTOR	A DIESEL	G-24 <sup>62</sup>
1630 TRACTOR UTILITARIO	A DIESEL	G-24 <sup>61</sup> , G-47 <sup>60</sup>
1640 TRACTOR UTILITARIO	A DIESEL	G-24 <sup>61</sup> , G-47 <sup>60</sup>
1650 TRACTOR	A DIESEL	G-30H
170 CARGADORA	A GASOLINA	G-24
1830 TRACTOR UTILITARIO	A DIESEL	G-24 <sup>61</sup> , G-47 <sup>60</sup>
1840 TRACTOR UTILITARIO	A DIESEL	G-24 <sup>61</sup> , G-47 <sup>60</sup>
200LC EXCAVADORA	JOHN DEERE 6068T	G-40 <sup>62</sup>
2010 TRACTOR	A DIESEL	G-30H
2020 TRACTOR	A DIESEL	G-24 <sup>62</sup>
2020 TRACTOR	A GASOLINA	G-24

Marca - Modelo	Motor	Acumulador
<b>JOHN DEERE (Continuación)</b>		
2030 TRACTOR	A DIESEL	G-24 <sup>62</sup>
2040 TRACTOR UTILITARIO	A DIESEL	G-24
210 TRACTOR PARA JARDÍN	KOHLER 8 HP	G-26R
210C RETROEXCAVADORA CARGADORA	A DIESEL	G-30H
212 TRACTOR PARA JARDÍN	KOHLER 8 HP	G-26R
214 TRACTOR PARA JARDÍN	KOHLER 8 HP	G-26R
2150 TRACTOR	A DIESEL	G-22F <sup>62</sup>
2155 TRACTOR	A DIESEL	G-30H
216 TRACTOR PARA JARDÍN	KOHLER 8 HP	G-26R
2210 TRACTOR	YANMAR 3TNE74	G-51
2250 HILERADORA	CHRYSLER HB225, JOHN DEERE 219	G-22F <sup>62</sup>
2250 TRACTOR UTILITARIO	A DIESEL	G-22F <sup>62</sup>
2255 TRACTOR	A DIESEL	G-22F <sup>62</sup>
2270 HILERADORA	CHRYSLER HB225, JOHN DEERE 219	G-22F <sup>62</sup>
2280 HILERADORA	A DIESEL	G-24
230LC EXCAVADORA	JOHN DEERE 6068H	G-40 <sup>62</sup>
2320 HILERADORA	CHRYSLER 6-225	G-24
2320 TRACTOR	YANMAR 3TNV76	G-24
2355 TRACTOR	A DIESEL	G-24 <sup>45</sup> , G-47 <sup>46</sup>
2360 HILERADORA	A DIESEL, A GASOLINA	G-24
24 CARGADORA	A DIESEL	G-30H
24 CARGADORA	WISCONSIN VG40	G-24
2420 HILERADORA	CHRYSLER 6-225, JOHN DEERE	G-24
2440 TRACTOR	A DIESEL	G-24
24A CARGADORA	A DIESEL	G-30H
25 EXCAVADORA	A DIESEL, YANMAR	G-24
2555 TRACTOR	A DIESEL	G-47 <sup>62</sup>
2640 TRACTOR, 2750 TRACTOR	A DIESEL	G-24 <sup>62</sup>
265 TRACTOR PARA JARDÍN	KAWASAKI	G-26R
270LC EXCAVADORA	JOHN DEERE 6068H	G-40 <sup>62</sup>
285 TRACTOR PARA JARDÍN	KAWASAKI	G-26R
2900 EXCAVADORA	A DIESEL	G-24 <sup>62</sup>
2940 TRACTOR	A DIESEL	G-30H <sup>62</sup>
2955 TRACTOR	A DIESEL	G-49 <sup>62</sup>
30 EXCAVADORA	A DIESEL	G-24 <sup>62</sup>
300 TRACTOR PEQUEÑO	A GASOLINA	G-26R
300D RETROEXCAVADORA CARGADORA	A DIESEL	G-31P <sup>60</sup> , G-31R <sup>60</sup> , G-31T <sup>60</sup> , G-31RT <sup>60</sup>
310A RETROEXCAVADORA CARGADORA	A DIESEL	G-30H
310B RETROEXCAVADORA CARGADORA	A DIESEL	G-30H
310C RETROEXCAVADORA CARGADORA	A DIESEL	G-30H
310D RETROEXCAVADORA CARGADORA	A DIESEL	G-31P <sup>60</sup> , G-31R <sup>60</sup> , G-31T <sup>60</sup> , G-31RT <sup>60</sup>
3150 TRACTOR	A DIESEL	G-30H <sup>62</sup>
3155 TRACTOR	A DIESEL	G-30H <sup>62</sup>
315C RETROEXCAVADORA CARGADORA	A DIESEL	G-30H
315CH RETROEXCAVADORA CARGADORA	A DIESEL	G-30H <sup>62</sup>
316D RETROEXCAVADORA CARGADORA	A DIESEL	G-31P <sup>60</sup> , G-31R <sup>60</sup> , G-31T <sup>60</sup> , G-31RT <sup>60</sup>
317 TRACTOR PEQUEÑO	KOHLER 17 HP, 18 HP	G-26R
318 TRACTOR PEQUEÑO	KOHLER 17 HP, 18 HP	G-26R
3300 COMBINADAS	JOHN DEERE 219 DH, 219 GH	G-30H
330LC EXCAVADORA	JOHN DEERE 6081H	G-40 <sup>62</sup>
3400 CARGADOR DE TRONCOS	A DIESEL	G-30H, G-31P <sup>60</sup> , G-31R <sup>60</sup> , G-31T <sup>60</sup> , G-31RT <sup>60</sup>
3430 HILERADORA	JOHN DEERE 4239	G-31P <sup>60</sup> , G-31R <sup>60</sup> , G-31T <sup>60</sup> , G-31RT <sup>60</sup>
345 TRACTOR PARA JARDÍN	KAWASAKI 18 HP, 20 HP	G-51
350 CARGADORA SOBRE DRUGAS	A DIESEL, A GASOLINA	G-30H
350 NIVELADORA SOBRE DRUGAS	A DIESEL, A GASOLINA	G-30H
350B CARGADORA SOBRE DRUGAS	A DIESEL, A GASOLINA	G-30H
350B NIVELADORA SOBRE DRUGAS	A DIESEL, A GASOLINA	G-30H

Marca - Modelo	Motor	Acumulador
<b>JOHN DEERE (Continuación)</b>		
350C CARGADORA SOBRE ORUGAS	A DIESEL, A GASOLINA	G-30H
350C NIVELADORA SOBRE ORUGAS	A DIESEL, A GASOLINA	G-30H
350D NIVELADORA SOBRE ORUGAS	A DIESEL	G-30H
370 EXCAVADORA	JOHN DEERE 6081H	G-40 <sup>62</sup>
380 MONTACARGAS	A DIESEL	G-24 <sup>62</sup>
3830 HILERADORA	JOHN DEERE 4239	G-31P <sup>63</sup> , G-31R <sup>64</sup> , G-31T <sup>70</sup> , G-31RT <sup>70</sup>
4000W GENERADOR	JOHN DEERE	G-22F
400G NIVELADORA SOBRE ORUGAS	A DIESEL	G-30H
4010 TRACTOR	A DIESEL, YANMAR 3TNE68	G-51
4050 TRACTOR	JOHN DEERE 6359	G-31P <sup>63</sup> , G-31R <sup>64</sup> , G-31T <sup>70</sup> , G-31RT <sup>70</sup>
4055 TRACTOR	JOHN DEERE 76L	G-31P <sup>66</sup> , G-31R <sup>66</sup> , G-31T <sup>70</sup> , G-31RT <sup>70</sup>
4100 TRACTOR	A DIESEL	G-22F
410B RETROEXCAVADORA CARGADORA	A DIESEL	G-30H
410C RETROEXCAVADORA CARGADORA	A DIESEL	G-30H
410D RETROEXCAVADORA CARGADORA	A DIESEL	G-31P <sup>63</sup> , G-31R <sup>64</sup> , G-31T <sup>70</sup> , G-31RT <sup>70</sup>
4110 TRACTOR	YANMAR 3TNE74	G-51
416B RETROEXCAVADORA CARGADORA	A DIESEL	G-31P <sup>63</sup> , G-31R <sup>64</sup> , G-31T <sup>70</sup> , G-31RT <sup>70</sup>
420 TRACTOR PARA JARDÍN	A GASOLINA	G-26R
4250 TRACTOR	A DIESEL	G-31P <sup>63</sup> , G-31R <sup>64</sup> , G-31T <sup>70</sup> , G-31RT <sup>70</sup>
4255 TRACTOR	A DIESEL	G-31P <sup>66</sup> , G-31R <sup>66</sup> , G-31T <sup>70</sup> , G-31RT <sup>70</sup>
430 TRACTOR PARA JARDÍN	A GASOLINA 20 HP	G-26R
4300 TRACTOR	A DIESEL	G-22F
440 ARRASTRADOR DE TRONCOS	A DIESEL	G-24 <sup>62</sup>
440 CARGADORA	A DIESEL	G-24 <sup>62</sup>
4400 COMBINADAS	JOHN DEERE 292, 63290H	G-30H
4400 SERIES COMBINADAS	GMC 6 CYL. 292, JOHN DEERE 219, JOHN DEERE 303, JOHN DEERE 329	G-30H
440A CARGADORA	A DIESEL	G-24 <sup>62</sup>
440B CARGADORA	A DIESEL	G-30H, G-24 <sup>62</sup>
440C CARGADORA	A DIESEL	G-31P <sup>66</sup> , G-31R <sup>66</sup> , G-31T <sup>70</sup> , G-31RT <sup>70</sup>
4420 COMBINADAS	A DIESEL	G-24 <sup>36</sup> , G-24 <sup>50</sup>
4425 COMBINADAS	JOHN DEERE 6359	G-30H
4435 COMBINADAS	A DIESEL	G-49
4435 HYDRO COMBINADAS	A DIESEL	G-49
4455 TRACTOR	A DIESEL	G-31P <sup>66</sup> , G-31R <sup>66</sup> , G-31T <sup>70</sup> , G-31RT <sup>70</sup>
4480 CARGADORA	A DIESEL	G-31P <sup>66</sup> , G-31R <sup>66</sup> , G-31T <sup>70</sup> , G-31RT <sup>70</sup>
450 CARGADORA SOBRE ORUGAS	A DIESEL, A GASOLINA	G-30H
450 NIVELADORA SOBRE ORUGAS	A DIESEL, A GASOLINA	G-30H
4500 TRACTOR	A DIESEL	G-27 F
450B NIVELADORA SOBRE ORUGAS	A DIESEL	G-30H
450C NIVELADORA SOBRE ORUGAS	A DIESEL	G-30H
450D NIVELADORA SOBRE ORUGAS	A DIESEL	G-30H
450E NIVELADORA SOBRE ORUGAS	A DIESEL	G-30H
450G NIVELADORA SOBRE ORUGAS	A DIESEL	G-31P <sup>63</sup> , G-31R <sup>64</sup> , G-31T <sup>70</sup> , G-31RT <sup>70</sup>
450LC EXCAVADORA	JOHN DEERE 6101A	G-40 <sup>62</sup>
4510 TRACTOR	YANMAR 4TNE84	G-48
455 TRACTOR PARA JARDÍN	KAWASAKI, YANMAR 3TNA72 22 HP	G-51
4555 TRACTOR	A DIESEL	G-31P <sup>66</sup> , G-31R <sup>66</sup> , G-31T <sup>70</sup> , G-31RT <sup>70</sup>
455D CARGADORA SOBRE ORUGAS	A DIESEL	G-30H
455E CARGADORA SOBRE ORUGAS	A DIESEL	G-30H
455G CARGADORA SOBRE ORUGAS	A DIESEL	G-31P <sup>63</sup> , G-31R <sup>64</sup> , G-31T <sup>70</sup> , G-31RT <sup>70</sup>
4560 TRACTOR	A DIESEL	G-31P <sup>66</sup> , G-31R <sup>66</sup> , G-31T <sup>70</sup> , G-31RT <sup>70</sup>
4610 TRACTOR	YANMAR 4TNE84	G-48
4700 PULVERIZADORA	JOHN DEERE 6068T POWER-TECH	G-27 <sup>62</sup>
4710 PULVERIZADORA	JOHN DEERE 6068T POWER-TECH	G-27

Marca - Modelo	Motor	Acumulador
<b>JOHN DEERE (Continuación)</b>		
4710 TRACTOR	YANMAR 4TNE88	G-27
4720 ROCIADORA	JOHN DEERE 6068 POWERTECH	G-34
4760 TRACTOR	A DIESEL	G-31P <sup>66</sup> , G-31R <sup>66</sup> , G-31T <sup>70</sup> , G-31RT <sup>70</sup>
480 MONTACARGAS	A DIESEL	G-24 <sup>62</sup>
480A MONTACARGAS	A DIESEL	G-24 <sup>62</sup>
480B MONTACARGAS	A DIESEL	G-24 <sup>62</sup>
480C MONTACARGAS	A DIESEL	G-24 <sup>62</sup>
482C MONTACARGAS	A DIESEL	G-30H <sup>60</sup>
484 SEPARADOR DE ALGODÓN	JOHN DEERE 63290N	G-30H <sup>62</sup> , G-24 <sup>48</sup> , G-31P <sup>63</sup> , G-31R <sup>64</sup> , G-31T <sup>70</sup> , G-31RT <sup>70</sup>
485E MONTACARGAS	JOHN DEERE 4045DT POWERTECH	G-31P <sup>66</sup> , G-31R <sup>66</sup> , G-31T <sup>70</sup> , G-31RT <sup>70</sup>
486E MONTACARGAS	JOHN DEERE 4045DT POWERTECH	G-31P <sup>66</sup> , G-31R <sup>66</sup> , G-31T <sup>70</sup> , G-31RT <sup>70</sup>
488E MONTACARGAS	JOHN DEERE 4045DT POWERTECH	G-31P <sup>66</sup> , G-31R <sup>66</sup> , G-31T <sup>70</sup> , G-31RT <sup>70</sup>
4890 HILERADORA	JOHN DEERE 4045T POWER-TECH	G-24 <sup>62</sup>
4895 HILERADORA	JOHN DEERE 4045T POWER-TECH	G-31P <sup>63</sup> , G-31R <sup>64</sup> , G-31T <sup>70</sup> , G-31RT <sup>70</sup>
490 EXCAVADORA	JOHN DEERE 4239T	G-30H <sup>62</sup>
4900 EXCAVADORA	A DIESEL	G-30H <sup>61</sup>
490E EXCAVADORA	A DIESEL	G-30H <sup>62</sup>
4930 TALADORA	A DIESEL	G-30H <sup>62</sup>
4950 EXCAVADORA	A DIESEL	G-30H <sup>62</sup>
4960 TRACTOR	A DIESEL	G-31P <sup>66</sup> , G-31R <sup>66</sup> , G-31T <sup>70</sup> , G-31RT <sup>70</sup>
4995 HILERADORA	JOHN DEERE 6068 POWERTECH	G-31P <sup>63</sup> , G-31R <sup>64</sup> , G-31T <sup>70</sup> , G-31RT <sup>70</sup>
50 EXCAVADORA	A DIESEL	G-24
5000W GENERADOR	JOHN DEERE	G-22F
5103 TRACTOR	JOHN DEERE 3029TF	G-31P <sup>63</sup> , G-31R <sup>64</sup> , G-31T <sup>70</sup> , G-31RT <sup>70</sup>
5105 TRACTOR	JOHN DEERE 2.9L POWERTECH	G-31P <sup>63</sup> , G-31R <sup>64</sup> , G-31T <sup>70</sup> , G-31RT <sup>70</sup>
510B RETROEXCAVADORA CARGADORA	A DIESEL	G-30H
510C RETROEXCAVADORA CARGADORA	A DIESEL	G-30H
510D RETROEXCAVADORA CARGADORA	A DIESEL	G-31P <sup>63</sup> , G-31R <sup>64</sup> , G-31T <sup>70</sup> , G-31RT <sup>70</sup>
516B RETROEXCAVADORA CARGADORA	A DIESEL	G-31P <sup>63</sup> , G-31R <sup>64</sup> , G-31T <sup>70</sup> , G-31RT <sup>70</sup>
5200 TRACTOR, 5300 TRACTOR	JOHN DEERE 3029	G-31P <sup>63</sup> , G-31R <sup>64</sup> , G-31T <sup>70</sup> , G-31RT <sup>70</sup>
5203 TRACTOR, 5303 TRACTOR	JOHN DEERE 3029TF	G-31P <sup>63</sup> , G-31R <sup>64</sup> , G-31T <sup>70</sup> , G-31RT <sup>70</sup>
5205 TRACTOR	JOHN DEERE 2.9L POWERTECH	G-31P <sup>63</sup> , G-31R <sup>64</sup> , G-31T <sup>70</sup> , G-31RT <sup>70</sup>
5210 TRACTOR, 5310 TRACTOR	JOHN DEERE 3029 SERIES	G-31P <sup>63</sup> , G-31R <sup>64</sup> , G-31T <sup>70</sup> , G-31RT <sup>70</sup>
5220 TRACTOR, 5320 TRACTOR	JOHN DEERE 2.9L POWERTECH	G-31P <sup>63</sup> , G-31R <sup>64</sup> , G-31T <sup>70</sup> , G-31RT <sup>70</sup>
540 CARGADORA, 540A CARGADORA	A DIESEL	G-30H <sup>62</sup>
5400 TRACTOR	JOHN DEERE 3029, 3179	G-31P <sup>63</sup> , G-31R <sup>64</sup> , G-31T <sup>70</sup> , G-31RT <sup>70</sup>
540B CARGADORA, 540E CARGADORA	A DIESEL	G-31P <sup>66</sup> , G-31R <sup>66</sup> , G-31T <sup>70</sup> , G-31RT <sup>70</sup>
540D CARGADORA	A DIESEL	G-30H
540G CARGADORA	JOHN DEERE 6068 SERIES	G-31P <sup>66</sup> , G-31R <sup>66</sup> , G-31T <sup>70</sup> , G-31RT <sup>70</sup>
5410 TRACTOR	A DIESEL	G-31P <sup>63</sup> , G-31R <sup>64</sup> , G-31T <sup>70</sup> , G-31RT <sup>70</sup>
5420 TRACTOR	JOHN DEERE 4045 POWERTECH	G-31P <sup>63</sup> , G-31R <sup>64</sup> , G-31T <sup>70</sup> , G-31RT <sup>70</sup>
5480 CARGADORA	A DIESEL	G-30H
548E CARGADORA	A DIESEL	G-31P <sup>64</sup> , G-31R <sup>64</sup> , G-31T <sup>70</sup> , G-31RT <sup>70</sup>
550 NIVELADORA SOBRE ORUGAS	A DIESEL	G-30H
5500 TRACTOR	JOHN DEERE 4039T	G-31P <sup>63</sup> , G-31R <sup>64</sup> , G-31T <sup>70</sup> , G-31RT <sup>70</sup>
550A NIVELADORA SOBRE ORUGAS	A DIESEL	G-30H
550B NIVELADORA SOBRE ORUGAS	A DIESEL	G-30H
550G NIVELADORA SOBRE ORUGAS	A DIESEL	G-31P <sup>63</sup> , G-31R <sup>64</sup> , G-31T <sup>70</sup> , G-31RT <sup>70</sup>
5510 TRACTOR, 5520 TRACTOR	JOHN DEERE 4045 POWERTECH	G-31P <sup>63</sup> , G-31R <sup>64</sup> , G-31T <sup>70</sup> , G-31RT <sup>70</sup>
555 CARGADORA SOBRE ORUGAS	A DIESEL	G-30H
555A CARGADORA SOBRE ORUGAS	A DIESEL	G-30H
555B CARGADORA SOBRE ORUGAS	A DIESEL	G-30H
555G CARGADORA SOBRE ORUGAS	A DIESEL	G-31P <sup>63</sup> , G-31R <sup>64</sup> , G-31T <sup>70</sup> , G-31RT <sup>70</sup>
570B MOTONIVELADORA	A DIESEL	G-31P <sup>66</sup> , G-31R <sup>66</sup> , G-31T <sup>70</sup> , G-31RT <sup>70</sup>
5720 FORRAJERA	JOHN DEERE 6466	G-31P <sup>66</sup> , G-31R <sup>66</sup> , G-31T <sup>70</sup> , G-31RT <sup>70</sup>
5720 TRACTOR	JOHN DEERE 4045TL	G-31P <sup>66</sup> , G-31R <sup>66</sup> , G-31T <sup>70</sup> , G-31RT <sup>70</sup>
5730 FORRAJERA	A DIESEL	G-31P <sup>66</sup> , G-31R <sup>66</sup> , G-31T <sup>70</sup> , G-31RT <sup>70</sup>
5820 FORRAJERA	JOHN DEERE 616	G-31P <sup>66</sup> , G-31R <sup>66</sup> , G-31T <sup>70</sup> , G-31RT <sup>70</sup>
5820 FORRAJERA	JOHN DEERE 619	G-31P <sup>63</sup> , G-31R <sup>64</sup> , G-31T <sup>70</sup> , G-31RT <sup>70</sup>

Marca - Modelo	Motor	Acumulador
<b>JOHN DEERE (Continuación)</b>		
5820 TRACTOR	JOHN DEERE 4045TL	G-31P <sup>66</sup> , G-31R <sup>26</sup> , G-31T <sup>70</sup> , G-31RT <sup>70</sup>
5830 FORRAJERA	A DIESEL	G-31P <sup>66</sup> , G-31R <sup>26</sup> , G-31T <sup>70</sup> , G-31RT <sup>70</sup>
5900 EXCAVADORA	A DIESEL	G-30H <sup>82</sup>
595 EXCAVADORA, 5950 EXCAVADORA	A DIESEL	G-30H <sup>82</sup>
60 CARGADORA	A GASOLINA	G-22F
6000 HI-CYCLE TRACTOR	A DIESEL	G-24
6000 PULVERIZADORA	JOHN DEERE 6-219	G-24
6100 PULVERIZADORA	A DIESEL	G-27
6100 TRACTOR	JOHN DEERE 4039D, 4039T	G-27
610B RETROEXCAVADORA CARGADORA	A DIESEL	G-30H
610C RETROEXCAVADORA CARGADORA	A DIESEL	G-30H
6200 TRACTOR	JOHN DEERE 4039D, 4039T	G-31P <sup>63</sup> , G-31R <sup>26</sup> , G-31T <sup>70</sup> , G-31RT <sup>70</sup>
6300 TRACTOR	JOHN DEERE 4039T	G-31P <sup>66</sup> , G-31R <sup>26</sup> , G-31T <sup>70</sup> , G-31RT <sup>70</sup>
640 CARGADORA	A DIESEL	G-31P <sup>66</sup> , G-31R <sup>26</sup> , G-31T <sup>70</sup> , G-31RT <sup>70</sup>
6400 TRACTOR	JOHN DEERE 4045T	G-31P <sup>66</sup> , G-31R <sup>26</sup> , G-31T <sup>70</sup> , G-31RT <sup>70</sup>
640D CARGADORA	A DIESEL	G-31P <sup>66</sup> , G-31R <sup>26</sup> , G-31T <sup>70</sup> , G-31RT <sup>70</sup>
640E CARGADORA	A DIESEL	G-31P <sup>64</sup> , G-31R <sup>26</sup> , G-31T <sup>70</sup> , G-31RT <sup>70</sup>
640G CARGADORA	JOHN DEERE 6068 SERIES	G-31P <sup>66</sup> , G-31R <sup>26</sup> , G-31T <sup>70</sup> , G-31RT <sup>70</sup>
640G SERIES II CARGADORA	A DIESEL	G-31P <sup>66</sup> , G-31R <sup>26</sup> , G-31T <sup>70</sup> , G-31RT <sup>70</sup>
643 TALADORA, 643D TALADORA	A DIESEL	G-31P <sup>63</sup> , G-31R <sup>26</sup> , G-31T <sup>70</sup> , G-31RT <sup>70</sup>
643G TALADORA	JOHN DEERE 6068T	G-31P <sup>63</sup> , G-31R <sup>26</sup> , G-31T <sup>70</sup> , G-31RT <sup>70</sup>
646 COMPACTADORA	A DIESEL	G-30H
646B COMPACTADORA	A DIESEL	G-4D
646C COMPACTADORA	A DIESEL	G-31P <sup>63</sup> , G-31R <sup>26</sup> , G-31T <sup>70</sup> , G-31RT <sup>70</sup>
648D CARGADORA DE TRONCOS	A DIESEL	G-31P <sup>63</sup> , G-31R <sup>26</sup> , G-31T <sup>70</sup> , G-31RT <sup>70</sup>
648G CARGADORA	JOHN DEERE 6068 SERIES, 6076	G-31P <sup>64</sup> , G-31R <sup>26</sup> , G-31T <sup>70</sup> , G-31RT <sup>70</sup>
648G SERIES II CARGADORA	A DIESEL	G-31P <sup>64</sup> , G-31R <sup>26</sup> , G-31T <sup>70</sup> , G-31RT <sup>70</sup>
648G SERIES III CARGADORA	JOHN DEERE 6068 SERIES	G-31P <sup>64</sup> , G-31R <sup>26</sup> , G-31T <sup>70</sup> , G-31RT <sup>70</sup>
6500 HI-CYCLE TRACTOR	A DIESEL	G-27
6500 PULVERIZADORA	JOHN DEERE 4039T	G-27
650G LGP NIVELADORA SOBRE DRUGAS	A DIESEL	G-31P <sup>63</sup> , G-31R <sup>26</sup> , G-31T <sup>70</sup> , G-31RT <sup>70</sup>
650G NIVELADORA SOBRE DRUGAS	A DIESEL	G-31P <sup>63</sup> , G-31R <sup>26</sup> , G-31T <sup>70</sup> , G-31RT <sup>70</sup>
653E TALADORA	A DIESEL	G-31P <sup>66</sup> , G-31R <sup>26</sup> , G-31T <sup>70</sup> , G-31RT <sup>70</sup>
653G TALADORA	JOHN DEERE 6068 POWERTECH	G-31P <sup>66</sup> , G-31R <sup>26</sup> , G-31T <sup>70</sup> , G-31RT <sup>70</sup>
655 CARGADORA SOBRE DRUGAS	A DIESEL	G-4D <sup>82</sup> , G-30H <sup>82</sup>
655B CARGADORA SOBRE DRUGAS	A DIESEL	G-31P <sup>66</sup> , G-31R <sup>26</sup> , G-4D <sup>88</sup> , G-30H <sup>88</sup> , G-31T <sup>70</sup> , G-31RT <sup>70</sup>
6600 LEVEL LAND COMBINADAS	JOHN DEERE 63290H, 6329GH, 6404DH, HD-303G	G-30H
6600 PULVERIZADORA	A DIESEL	G-27
6600 SERIES COMBINADAS	A GASOLINA, JOHN DEERE 329	G-30H
6600 SIDE HILL COMBINADAS	JOHN DEERE 404	G-30H
6600 TRACTOR	A DIESEL	G-27 <sup>82</sup> , G-31P <sup>66</sup> , G-31R <sup>26</sup> , G-31T <sup>70</sup> , G-31RT <sup>70</sup>
6602 COMBINADAS	JOHN DEERE 362 GASOLINA, 6404TH, 6466TH	G-30H
6610 FORRAJERA	A DIESEL	G-49 <sup>82</sup>
6620 COMBINADAS	A DIESEL	G-24 <sup>82</sup>
6620 TRACTOR	A DIESEL	G-24
6622 COMBINADAS	A DIESEL	G-24 <sup>82</sup>
670 MOTONIVELADORA	A DIESEL	G-30H <sup>82</sup>
6700 PULVERIZADORA	JOHN DEERE 4045T POWERTECH	G-31P <sup>66</sup> , G-31R <sup>26</sup> , G-31T <sup>70</sup> , G-31RT <sup>70</sup>
670A MOTONIVELADORA	A DIESEL	G-30H <sup>82</sup>
670B MOTONIVELADORA	A DIESEL	G-30H <sup>82</sup>
670C MOTONIVELADORA	JOHN DEERE 6068 POWERTECH	G-4D <sup>82</sup>
670C SERIES II MOTONIVELADORA	JOHN DEERE 6068 POWERTECH	G-4D <sup>82</sup>
670CH MOTONIVELADORA	JOHN DEERE 6068 POWERTECH	G-4D <sup>82</sup>
670CH SERIES II MOTONIVELADORA	JOHN DEERE 6068 POWERTECH	G-4D <sup>82</sup>
6710 FORRAJERA	CUMMINS	G-49 <sup>82</sup>
672A MOTONIVELADORA	A DIESEL	G-30H <sup>82</sup>
672B MOTONIVELADORA	A DIESEL	G-30H <sup>82</sup>

Marca - Modelo	Motor	Acumulador
<b>JOHN DEERE (Continuación)</b>		
672CH MOTONIVELADORA	JOHN DEERE 6068 POWERTECH	G-4D <sup>82</sup>
672CH SERIES II MOTONIVELADORA	JOHN DEERE 6068 POWERTECH	G-4D <sup>82</sup>
675B CARGADORA	A DIESEL	G-31P <sup>63</sup> , G-31R <sup>26</sup> , G-31T <sup>70</sup> , G-31RT <sup>70</sup>
6810 FORRAJERA	CUMMINS N14	G-49 <sup>82</sup>
6810 TRACTOR	CUMMINS NTA855, JOHN DEERE	G-49 <sup>82</sup>
6850 FORRAJERA	CUMMINS, JOHN DEERE 6125 POWERTECH	G-31P <sup>66</sup> , G-31R <sup>26</sup> , G-31T <sup>70</sup> , G-31RT <sup>70</sup>
690 EXCAVADORA, 690A EXCAVADORA	A DIESEL	G-4 <sup>84</sup>
690B EXCAVADORA	A DIESEL	G-4 <sup>82</sup>
690C EXCAVADORA	A DIESEL	G-31P <sup>66</sup> , G-31R <sup>26</sup> , G-31T <sup>70</sup> , G-31RT <sup>70</sup>
690D EXCAVADORAS	A DIESEL	G-31P <sup>66</sup> , G-31R <sup>26</sup> , G-31T <sup>70</sup> , G-31RT <sup>70</sup>
690DR EXCAVADORAS	A DIESEL	G-31P <sup>66</sup> , G-31R <sup>26</sup> , G-31T <sup>70</sup> , G-31RT <sup>70</sup>
6910 FORRAJERA	CUMMINS N14	G-49 <sup>82</sup>
6910 TRACTOR	JOHN DEERE	G-49 <sup>82</sup>
693B TALADORA	A DIESEL	G-4 <sup>82</sup>
693C TALADORA	A DIESEL	G-31P <sup>66</sup> , G-31R <sup>26</sup> , G-31T <sup>70</sup> , G-31RT <sup>70</sup>
693D TALADORA	A DIESEL	G-31P <sup>66</sup> , G-31R <sup>26</sup> , G-31T <sup>70</sup> , G-31RT <sup>70</sup>
70 EXCAVADORA, 70D EXCAVADORA	A DIESEL	G-24 <sup>82</sup>
70B RETROEXCAVADORA CARGADORA	A DIESEL	G-30H
710C RETROEXCAVADORA CARGADORA	A DIESEL	G-30H
710D RETROEXCAVADORA CARGADORA	A DIESEL	G-31P <sup>63</sup> , G-31R <sup>26</sup> , G-31T <sup>70</sup> , G-31RT <sup>70</sup>
7200 TRACTOR	JOHN DEERE 6059	G-31P <sup>66</sup> , G-31R <sup>26</sup> , G-31T <sup>70</sup> , G-31RT <sup>70</sup>
740 CARGADORA	A DIESEL	G-30H <sup>82</sup>
7400 TRACTOR	A DIESEL	G-31P <sup>66</sup> , G-31R <sup>26</sup> , G-31T <sup>70</sup> , G-31RT <sup>70</sup>
7405 TRACTOR	JOHN DEERE 6068T	G-31P <sup>63</sup> , G-31R <sup>26</sup> , G-31T <sup>70</sup> , G-31RT <sup>70</sup>
740A CARGADORA DE TRONCOS	A DIESEL	G-30H <sup>82</sup>
740E CARGADORA	A DIESEL	G-31P <sup>64</sup> , G-31R <sup>26</sup> , G-31T <sup>70</sup> , G-31RT <sup>70</sup>
740G CARGADORA	A DIESEL	G-31P <sup>63</sup> , G-31R <sup>26</sup> , G-31T <sup>70</sup> , G-31RT <sup>70</sup>
7410 TRACTOR	JOHN DEERE 6068	G-31P <sup>66</sup> , G-31R <sup>26</sup> , G-31T <sup>70</sup> , G-31RT <sup>70</sup>
7440 PISCADORAS DE ALGODÓN	A DIESEL	G-31P <sup>63</sup> , G-31R <sup>26</sup> , G-31T <sup>70</sup> , G-31RT <sup>70</sup>
7445 PISCADORAS DE ALGODÓN	A DIESEL	G-31P <sup>63</sup> , G-31R <sup>26</sup> , G-31T <sup>70</sup> , G-31RT <sup>70</sup>
7450 SEPARADOR DE ALGODÓN	A DIESEL	G-31P <sup>63</sup> , G-31R <sup>26</sup> , G-31T <sup>70</sup> , G-31RT <sup>70</sup>
7455 SEPARADOR DE ALGODÓN	JOHN DEERE 6068 POWERTECH	G-31P <sup>63</sup> , G-31R <sup>26</sup> , G-31T <sup>70</sup> , G-31RT <sup>70</sup>
7460 SEPARADOR DE ALGODÓN	A DIESEL	G-31P <sup>63</sup> , G-31R <sup>26</sup> , G-31T <sup>70</sup> , G-31RT <sup>70</sup>
748E CARGADORA	A DIESEL	G-31P <sup>64</sup> , G-31R <sup>26</sup> , G-31T <sup>70</sup> , G-31RT <sup>70</sup>
748G CARGADORA	JOHN DEERE 6076	G-31P <sup>64</sup> , G-31R <sup>26</sup> , G-31T <sup>70</sup> , G-31RT <sup>70</sup>
750 NIVELADORA SOBRE DRUGAS	A DIESEL	G-4D <sup>82</sup> , G-30H <sup>82</sup>
750B NIVELADORA SOBRE DRUGAS	A DIESEL	G-30H, G-31P <sup>63</sup> , G-31R <sup>26</sup> , G-31T <sup>70</sup> , G-31RT <sup>70</sup>
750C NIVELADORA SOBRE DRUGAS	JOHN DEERE 6068	G-31P <sup>63</sup> , G-31R <sup>26</sup> , G-31T <sup>70</sup> , G-31RT <sup>70</sup>
753G TALADORAS	CUMMINS 6CT8.3, 6CTA8.3	G-31P <sup>66</sup> , G-31R <sup>26</sup> , G-31T <sup>70</sup> , G-31RT <sup>70</sup>
755 CARGADORA SOBRE DRUGAS	A DIESEL	G-4D <sup>82</sup> , G-30H <sup>82</sup>
755A CARGADORA SOBRE DRUGAS	A DIESEL	G-4D <sup>82</sup> , G-30H <sup>82</sup>
755B CARGADORA SOBRE DRUGAS	A DIESEL	G-31P <sup>66</sup> , G-31R <sup>26</sup> , G-30H <sup>88</sup> , G-31T <sup>70</sup> , G-31RT <sup>70</sup>
762 RASPADORA	A DIESEL	G-30H <sup>82</sup>
762A RASPADORA	A DIESEL	G-31P <sup>66</sup> , G-31R <sup>26</sup> , G-30H <sup>87</sup> , G-31T <sup>70</sup> , G-31RT <sup>70</sup>
762B RASPADORA	A DIESEL	G-30H <sup>84</sup> , G-31P <sup>66</sup> , G-31R <sup>26</sup> , G-31T <sup>70</sup> , G-31RT <sup>70</sup>
770 MOTONIVELADORA	A DIESEL	G-4D <sup>82</sup> , G-30H <sup>82</sup>
7700 COMBINADAS	JOHN DEERE 362GH, 6404DH, 6404TH	G-30H
770A MOTONIVELADORA	JOHN DEERE 6466, 6531	G-4D <sup>82</sup> , G-30H <sup>82</sup>
770B MOTONIVELADORA	JOHN DEERE 6076	G-4D <sup>82</sup> , G-30H <sup>82</sup>
770BH MOTONIVELADORA	JOHN DEERE 6076	G-4D <sup>82</sup> , G-30H <sup>82</sup>
770C MOTONIVELADORA	JOHN DEERE 6081 POWERTECH	G-4D <sup>82</sup>
770C SERIES II MOTONIVELADORA	JOHN DEERE 6081 POWERTECH	G-4D <sup>82</sup>
770CH MOTONIVELADORA	JOHN DEERE 6081 POWERTECH	G-4D <sup>82</sup>
770CH SERIES II MOTONIVELADORA	JOHN DEERE 6081 POWERTECH	G-4D <sup>82</sup>
7720 COMBINADAS	JOHN DEERE 6466A	G-24 <sup>82</sup>
7722 COMBINADAS	A DIESEL	G-24 <sup>82</sup>
772A MOTONIVELADORA	JOHN DEERE 6466	G-4D <sup>82</sup> , G-30H <sup>82</sup>
772B MOTONIVELADORA	JOHN DEERE 6076	G-4D <sup>82</sup> , G-30H <sup>82</sup>
772BH MOTONIVELADORA	JOHN DEERE 6076	G-4D <sup>82</sup> , G-30H <sup>82</sup>

Marca - Modelo	Motor	Acumulador
<b>JOHN DEERE (Continuación)</b>		
772CH MOTONIVELADORA	JOHN DEERE 6081 POWERTECH	G-40 <sup>62</sup> , G-30H <sup>62</sup>
772CH SERIES II MOTONIVELADORA	JOHN DEERE 6081 POWERTECH	G-40 <sup>62</sup> , G-30H <sup>62</sup>
7740 PISCADORAS DE ALGODÓN	A DIESEL	G-31P <sup>63</sup> , G-31RP <sup>63</sup> , G-31T <sup>70</sup> , G-31RT <sup>70</sup>
7745 COMBINADAS	A DIESEL	G-31P <sup>63</sup> , G-31RP <sup>63</sup> , G-31T <sup>70</sup> , G-31RT <sup>70</sup>
790D EXCAVADORA	A DIESEL	G-40 <sup>62</sup>
792 EXCAVADORA	A DIESEL	G-40 <sup>62</sup>
800 HILERADORA	CHRYSLER HB-225	G-24
830 HILERADORA	CHRYSLER HB-225	G-24
830 RETROEXCAVADORA CARGADORA	A DIESEL	G-24
830 TRACTOR	A DIESEL	G-24
843G TALADORA	JOHN DEERE 6068T	G-31P <sup>66</sup> , G-31RP <sup>66</sup> , G-31T <sup>73</sup> , G-31RT <sup>73</sup>
850 NIVELADORA SOBRE DRUGAS	A DIESEL	G-30H
850B NIVELADORA SOBRE DRUGAS	A DIESEL	G-40 <sup>62</sup> , G-30H <sup>62</sup>
850C NIVELADORA SOBRE DRUGAS	JOHN DEERE 6076	G-31P <sup>63</sup> , G-31RP <sup>63</sup> , G-31T <sup>70</sup> , G-31RT <sup>70</sup>
855 CARGADORA SOBRE DRUGAS	A DIESEL	G-40 <sup>62</sup> , G-30H <sup>62</sup>
860 RASPADORA	A DIESEL	G-40 <sup>62</sup>
860A RASPADORA	A DIESEL	G-40 <sup>62</sup>
860B RASPADORA	A DIESEL	G-40 <sup>62</sup>
862 RASPADORA	A DIESEL	G-31P <sup>66</sup> , G-31RP <sup>66</sup> , G-30H <sup>66</sup> , G-31T <sup>73</sup> , G-31RT <sup>73</sup>
862B RASPADORA	A DIESEL	G-30H <sup>66</sup> , G-31P <sup>66</sup> , G-31RP <sup>66</sup> , G-31T <sup>73</sup> , G-31RT <sup>73</sup>
880 HILERADORA	JOHN DEERE 135, 180, 202	G-24
882D COMBINADAS	A DIESEL	G-24 <sup>62</sup>
890 EXCAVADORA	A DIESEL	G-40 <sup>62</sup> , G-30H <sup>62</sup>
890A EXCAVADORA	A DIESEL	G-31P <sup>69</sup> , G-31RP <sup>69</sup> , G-31T <sup>76</sup> , G-31RT <sup>76</sup>
892D EXCAVADORA	A DIESEL	G-40 <sup>62</sup>
892D LC EXCAVADORA	A DIESEL	G-40 <sup>62</sup>
90 CARGADORA	A GASOLINA	G-24
9400 COMBINADAS	A DIESEL	G-27 <sup>62</sup>
9500 COMBINADAS	A DIESEL	G-27 <sup>62</sup>
9500 SIDE HILL COMBINADAS	A DIESEL	G-27 <sup>62</sup>
9560SH COMBINADAS	JOHN DEERE 6068BH	G-31P <sup>66</sup> , G-31RP <sup>66</sup> , G-31T <sup>73</sup> , G-31RT <sup>73</sup>
9560STS COMBINADAS	JOHN DEERE 81L	G-31P <sup>66</sup> , G-31RP <sup>66</sup> , G-31T <sup>73</sup> , G-31RT <sup>73</sup>
9600 COMBINADAS	JOHN DEERE 6076 POWERTECH	G-27 <sup>62</sup>
9660STS COMBINADAS	JOHN DEERE 6081 POWERTECH	G-31P <sup>66</sup> , G-31RP <sup>66</sup> , G-31T <sup>73</sup> , G-31RT <sup>73</sup>
970 TRACTOR UTILITARIO	A DIESEL	G-30H
990 EXCAVADORA	A DIESEL	G-31P <sup>69</sup> , G-31RP <sup>69</sup> , G-31T <sup>76</sup> , G-31RT <sup>76</sup>
990 TRACTOR UTILITARIO	YANMAR 4TNE84, 4TNV84	G-27 F
9900 PISCADORAS DE ALGODÓN	A DIESEL	G-30H <sup>67</sup> , G-24 <sup>69</sup>
9910 PISCADORAS DE ALGODÓN	JOHN DEERE 6359	G-31P <sup>63</sup> , G-31RP <sup>63</sup> , G-31T <sup>70</sup> , G-31RT <sup>70</sup>
9920 PISCADORAS DE ALGODÓN	A DIESEL	G-31P <sup>63</sup> , G-31RP <sup>63</sup> , G-31T <sup>70</sup> , G-31RT <sup>70</sup>
992D LC EXCAVADORA	A DIESEL	G-40 <sup>62</sup>
9930 PISCADORAS DE ALGODÓN	A DIESEL	G-30H, G-31P <sup>63</sup> , G-31RP <sup>63</sup> , G-31T <sup>70</sup> , G-31RT <sup>70</sup>
9940 PISCADORAS DE ALGODÓN	A DIESEL	G-31P <sup>66</sup> , G-31RP <sup>66</sup> , G-31T <sup>73</sup> , G-31RT <sup>73</sup>
9950 PISCADORAS DE ALGODÓN	INTERNACIONAL DTA466	G-31P <sup>66</sup> , G-31RP <sup>66</sup> , G-31T <sup>73</sup> , G-31RT <sup>73</sup>
9960 PISCADORAS DE ALGODÓN	INTERNACIONAL DTA466	G-31P <sup>66</sup> , G-31RP <sup>66</sup> , G-31T <sup>73</sup> , G-31RT <sup>73</sup>
9965 PISCADORAS DE ALGODÓN	INTERNACIONAL DTA466	G-31P <sup>66</sup> , G-31RP <sup>66</sup> , G-31T <sup>73</sup> , G-31RT <sup>73</sup>
9986 PISCADORAS DE ALGODÓN	JOHN DEERE 6081 POWERTECH	G-31P <sup>66</sup> , G-31RP <sup>66</sup> , G-31T <sup>73</sup> , G-31RT <sup>73</sup>
CTS II COMBINADAS	A DIESEL	G-27 <sup>62</sup>
CTS RICE COMBINADAS	A DIESEL	G-27 <sup>62</sup>
F680 SEGADORA	BRIGGS & STRATTON 20 HP	G-26R
F710 SEGADORA, F725 SEGADORA	KAWASAKI 20 HP	G-22F
F735 SEGADORA	YANMAR 2V78 DIESEL	G-26R
F910 SEGADORA, F911 SEGADORA, F912 SEGADORA, F915 SEGADORA, F925 SEGADORA, F930 SEGADORA, F932 SEGADORA, F935 SEGADORA	A GASOLINA	G-22F
GX355 TRACTOR PARA JARDÍN	A GASOLINA	G-51
M655 (ZTRAKS) SEGADORA	BRIGGS & STRATTON 25 HP	G-51
TC54H PORTADORA DE HERRAMIENTAS, TC62H PORTADORA DE HERRAMIENTAS	JOHN DEERE 6068T POWERTECH	G-31P <sup>66</sup> , G-31RP <sup>66</sup> , G-30H <sup>62</sup> , G-31T <sup>73</sup> , G-31RT <sup>73</sup>

Marca - Modelo	Motor	Acumulador
<b>JOHN DEERE (Continuación)</b>		
X495 TRACTOR PARA JARDÍN	YANMAR	G-51
X595 TRACTOR PARA JARDÍN	YANMAR	G-51
<b>KENWORTH</b>		
T300 CAMION	CATERPILLAR 3126, CATERPILLAR C7, CUMMINS 5.9L A GAS NATURAL, CUMMINS B.3L, CUMMINS ISC	G-31P <sup>66</sup> , G-31RP <sup>66</sup> , G-31T <sup>76</sup> , G-31RT <sup>76</sup>
T800 CAMION	CATERPILLAR 3406B, CATERPILLAR 3406E, CATERPILLAR C10, CATERPILLAR C12, CATERPILLAR C13, CATERPILLAR C15, CUMMINS ISM, CUMMINS ISX, CUMMINS L10, CUMMINS M11, CUMMINS N14, DETROIT DIESEL SERIES 60	G-31P <sup>66</sup> , G-31RP <sup>66</sup> , G-31T <sup>76</sup> , G-31RT <sup>76</sup>
<b>MACK</b>		
C33 CAMION, C37 CAMION	A DIESEL	G-80 <sup>62</sup>
C41 CAMION, C45 CAMION	A DIESEL	G-80 <sup>62</sup>
<b>MASSEY-FERGUSON</b>		
1205 MOTOTRAILLA	ISEKI	G-51
1235 MOTOTRAILLA	ISEKI	G-24
6270 TRACTOR, 6280 TRACTOR, 6290 TRACTOR	PERKINS 1006.60T	G-24 <sup>62</sup>
8210 TRACTOR, 8220 TRACTOR	PERKINS 1006.6TW	G-24 <sup>62</sup>
8270 TRACTOR, 8280 TRACTOR	VALMET 645 (8.4L)	G-24 <sup>62</sup>
MF1020 TRACTOR, MF1030 TRACTOR, MF1040 TRACTOR	A DIESEL	G-24
MF1205 TRACTOR	ISEKI	G-24
MF1215 TRACTOR, MF1225 TRACTOR, MF1230 TRACTOR, MF1235 TRACTOR	A DIESEL	G-24
MF1260 TRACTOR	A DIESEL	G-24
MF14 TRACTOR	KOHLER K921S	G-24
MF1417 TRACTOR, MF1423 TRACTOR, MF1433 TRACTOR	A DIESEL	G-27
MF4800 TRACTOR, MF4880 TRACTOR, MF4900 TRACTOR	CUMMINS VT903	G-24 <sup>62</sup>
MF4840 TRACTOR	CUMMINS V903	G-24 <sup>62</sup>
MF670 TRACTOR, MF690 TRACTOR, MF698 TRACTOR, MF699 TRACTOR	PERKINS	G-24 <sup>62</sup>
<b>MERCEDES BENZ</b>		
1314 CAMION	MERCEDES BENZ OM366	G-30H <sup>62</sup>
1317 ATEGO CAMION	MERCEDES BENZ OM904LA	G-30H <sup>62</sup>
1317 CAMION, 1517 CAMION	MERCEDES BENZ OM346, OM352, OM355, OM366A	G-30H <sup>62</sup>
FL-60 CAMION, FL-70 CAMION	CUMMINS ISB	G-31P <sup>66</sup> , G-31RP <sup>66</sup> , G-31T <sup>73</sup> , G-31RT <sup>73</sup>
FL-80 CAMION	CUMMINS ISC	G-31P <sup>66</sup> , G-31RP <sup>66</sup> , G-31T <sup>73</sup> , G-31RT <sup>73</sup>
L1013 CAMION	MERCEDES BENZ OM352, OM352A	G-40
L1116 CAMION	MERCEDES BENZ OM352	G-40
L1117 CAMION	MERCEDES BENZ OM352, OM366LA	G-40
L-1200/39 CAMION	MERCEDES BENZ OM904LA	G-31P <sup>66</sup> , G-31RP <sup>66</sup> , G-31T <sup>73</sup> , G-31RT <sup>73</sup>
L-1200/52 CAMION	MERCEDES BENZ OM904LA	G-31P <sup>66</sup> , G-31RP <sup>66</sup> , G-31T <sup>73</sup> , G-31RT <sup>73</sup>
L1316 CAMION, L1317 CAMION	MERCEDES BENZ OM352	G-40
L1319 CAMION	MERCEDES BENZ OM366LA	G-31P <sup>66</sup> , G-31RP <sup>66</sup> , G-31T <sup>73</sup> , G-31RT <sup>73</sup>
L-1400/52 CAMION	MERCEDES BENZ OM904LA	G-31P <sup>66</sup> , G-31RP <sup>66</sup> , G-31T <sup>73</sup> , G-31RT <sup>73</sup>
L-1400/59 CAMION	MERCEDES BENZ OM904LA	G-31P <sup>66</sup> , G-31RP <sup>66</sup> , G-31T <sup>73</sup> , G-31RT <sup>73</sup>
L1418 CAMION	MERCEDES BENZ OM355	G-30H
LK-1300/34 CAMION	MERCEDES BENZ OM904LA	G-31P <sup>66</sup> , G-31RP <sup>66</sup> , G-31T <sup>73</sup> , G-31RT <sup>73</sup>
LK-1400/34 CAMION	MERCEDES BENZ OM904LA	G-31P <sup>66</sup> , G-31RP <sup>66</sup> , G-31T <sup>73</sup> , G-31RT <sup>73</sup>
LP1219 CAMION, LP1419 CAMION	MERCEDES BENZ OM366LA	G-31P <sup>66</sup> , G-31RP <sup>66</sup> , G-31T <sup>73</sup> , G-31RT <sup>73</sup>
LPS1525 CAMION	MERCEDES BENZ OM429LA	G-31P <sup>66</sup> , G-31RP <sup>66</sup> , G-31T <sup>73</sup> , G-31RT <sup>73</sup>
LS1418 CAMION	MERCEDES BENZ OM355	G-30H
OH SERIES AUTOBUS	MERCEDES BENZ OM366LA	G-31P <sup>66</sup> , G-31RP <sup>66</sup> , G-31T <sup>73</sup> , G-31RT <sup>73</sup>
OMC 1400/51 CAMION	MERCEDES BENZ OM906LA	G-31P <sup>66</sup> , G-31RP <sup>66</sup> , G-31T <sup>73</sup> , G-31RT <sup>73</sup>



Marca - Modelo	Motor	Acumulador
<b>NEW HOLLAND</b>		
1068 EMPACADORA	FORD V8-460 A GASOLINA	G-24
1068 EMPACADORA	PERKINS 6.354	G-24 <sup>62</sup>
1069 EMPACADORA	FORD V8-460 A GASOLINA	G-24
1069 EMPACADORA	PERKINS 6.354	G-24 <sup>62</sup>
1075 EMPACADORA	FORD V8-460 A GASOLINA	G-24
1075 EMPACADORA	PERKINS 6.354	G-24 <sup>62</sup>
1116 HILERADORA	PERKINS	G-27 F
1116 MONTACARGAS	PERKINS 4.236	G-27 F
1118 HILERADORA	FORD 360 DIESEL	G-31P <sup>63</sup> , G-31R <sup>63</sup> , G-31T <sup>63</sup> , G-31RT <sup>63</sup>
1118 MONTACARGAS	FORD A DIESEL	G-31P <sup>63</sup> , G-31R <sup>63</sup> , G-31T <sup>63</sup> , G-31RT <sup>63</sup>
2100 COSECHADORA	CATERPILLAR 3406	G-30H <sup>63</sup>
2100 EMPACADORA	CATERPILLAR 3406	G-30H <sup>63</sup>
2115 COSECHADORA	CATERPILLAR 3406	G-30H <sup>62</sup>
2115 EMPACADORA	CATERPILLAR 3406	G-30H <sup>62</sup>
3010 TRACTOR	A DIESEL	G-30H
MC28 SEGADORA	A DIESEL	G-35
TC18 TRACTOR, TC21 TRACTOR	A DIESEL	G-24, G-51
TC210 TRACTOR	A DIESEL	G-51
TC240 TRACTOR	A DIESEL	G-24, G-51
TC25 TRACTOR	A DIESEL	G-24
TC250 TRACTOR, TC270 TRACTOR	A DIESEL	G-51
TC29 TRACTOR, TC290 TRACTOR	A DIESEL	G-24, G-51
TC33 TRACTOR, TC330 TRACTOR	A DIESEL	G-24, G-51
TC35 TRACTOR, TC350 TRACTOR	A DIESEL	G-24, G-51
TC40 TRACTOR, TC45 TRACTOR	A DIESEL	G-24, G-51
TC400 TRACTOR, TC450 TRACTOR	A DIESEL	G-51
TC52 EMPACADORA	A DIESEL	G-51
TC54 EMPACADORA	A DIESEL	G-51
TC56 EMPACADORA	A DIESEL (S/N 207700)	G-51
TN65 TRACTOR, TN650 TRACTOR	A DIESEL	G-51
TN65S TRACTOR, TN70S TRACTOR	A DIESEL	G-51
TN70 TRACTOR, TN700 TRACTOR	A DIESEL	G-51
TN75 TRACTOR, TN750 TRACTOR	A DIESEL	G-51
TN75S TRACTOR, TN90S TRACTOR	A DIESEL	G-51
TN85A TRACTOR, TN850A TRACTOR	NEW HOLLAND 4.5L	G-51
TN90 TRACTOR, TN900 TRACTOR	A DIESEL	G-51
TN95F TRACTOR, TN95FA TRACTOR	NEW HOLLAND 4 CIL. 3.9L	G-51
TR86 COMBINADAS	CATERPILLAR 3208, FORD 678HT DIESEL	G-31P <sup>66</sup> , G-31R <sup>66</sup> , G-31T <sup>66</sup> , G-31RT <sup>66</sup>
TR96 COMBINADAS	CATERPILLAR 3208, FORD 678HT, FORD 678HTA	G-31P <sup>66</sup> , G-31R <sup>66</sup> , G-31T <sup>66</sup> , G-31RT <sup>66</sup>

## PETERBILT

335 CAMION	CATERPILLAR C7, CUMMINS ISC	G-31P <sup>69</sup> , G-31R <sup>69</sup> , G-31T <sup>69</sup> , G-31RT <sup>69</sup>
------------	-----------------------------	--

## VOLVO

C10M AUTOBUS	A DIESEL	G-31P <sup>66</sup> , G-31R <sup>66</sup> , G-31T <sup>66</sup> , G-31RT <sup>66</sup>
C11-R CAMION, C11-R/URBANUSS	CUMMINS ISB	G-31P <sup>66</sup> , G-31R <sup>66</sup> , G-31T <sup>66</sup> , G-31RT <sup>66</sup>
F10 CAMION	VOLVO T010Q, T0101, T0102	G-31P <sup>69</sup> , G-31R <sup>69</sup> , G-31T <sup>69</sup> , G-31RT <sup>69</sup>
F6 CAMION	VOLVO D60, TD60A, TD60B, TD60C	G-31P <sup>66</sup> , G-31R <sup>66</sup> , G-31T <sup>66</sup> , G-31RT <sup>66</sup>
F7 CAMION	VOLVO T070F, T070G	G-31P <sup>69</sup> , G-31R <sup>69</sup> , G-31T <sup>69</sup> , G-31RT <sup>69</sup>
FH12 CAMION	VOLVO D12A, D12D SERIES	G-31P <sup>69</sup> , G-31R <sup>69</sup> , G-31T <sup>69</sup> , G-31RT <sup>69</sup>
FH16 CAMION	VOLVO D16A (08/93-12/03), D16C-550 (06/03 EN ADELANTE), D16C-610 (02/06 EN ADELANTE), D16E-580 (06/03 EN ADELANTE), D16E-660 (02/06 EN ADELANTE)	G-31P <sup>69</sup> , G-31R <sup>69</sup> , G-31T <sup>69</sup> , G-31RT <sup>69</sup>
FM12 CAMION	VOLVO D12C (08/98-01/02), D12D	G-31P <sup>69</sup> , G-31R <sup>69</sup> , G-31T <sup>69</sup> , G-31RT <sup>69</sup>
FM9 CAMION	VOLVO D9A	G-31P <sup>69</sup> , G-31R <sup>69</sup> , G-31T <sup>69</sup> , G-31RT <sup>69</sup>

Marca - Modelo	Motor	Acumulador
<b>VOLVO (Continuación)</b>		
VHD CAMION	VOLVO VED12	G-31P <sup>69</sup> , G-31R <sup>69</sup> , G-31T <sup>69</sup> , G-31RT <sup>69</sup>
VT880 CAMION	CUMMINS ISX	G-31P <sup>69</sup> , G-31R <sup>69</sup> , G-31T <sup>69</sup> , G-31RT <sup>69</sup>

## WHITE

ROAD BOSS 2 CAMION	CATERPILLAR 3208, CATERPILLAR 3306, CATERPILLAR 3406, CUMMINS, GMC DIESEL	G-4 <sup>63</sup>
ROAD COMMANDER 2 CAMION	CATERPILLAR 3208, CATERPILLAR 3306, CATERPILLAR 3406, CUMMINS, DETROIT DIESEL	G-4 <sup>63</sup>
ROAD XPEDITOR 2 CAMION	CATERPILLAR 3208, 3306, CUMMINS, DETROIT DIESEL	G-4 <sup>63</sup>
WG CAMION	VOLVO VE12-360E, VE07	G-31P <sup>67</sup> , G-31R <sup>67</sup> , G-31T <sup>67</sup> , G-31RT <sup>67</sup>
WIA CAMION	VOLVO VED12	G-31P <sup>67</sup> , G-31R <sup>67</sup> , G-31T <sup>67</sup> , G-31RT <sup>67</sup>

Marca - Modelo	Motor	Tipo	Año	Código	Acumulador
<b>APRILIA</b>					
RXV450	450cc	ENDURO	2010	40900	YTX7A-BS
RXV550	550cc	ENDURO	2010	40900	YTX7A-BS
SVX450	450cc	ENDURO	2010	40900	YTX7A-BS
SVX550	550cc	ENDURO	2010	40900	YTX7A-BS

## CARABELA

C 110 DLX	110cc	TRABAJO	TODOS	40902	CB5L-B
C 150	150cc	CRUCERO	TODOS	40900	YTX7A-BS
C 200	200cc	CRUCERO	TODOS	40900	YTX7A-BS
DK 150	150cc	ENDURO	TODOS	40900	YTX7A-BS
GT 150	50cc	TRABAJO	TODOS	40900	YTX7A-BS
ROAD POWER	125cc	SCOOTER	TODOS	40900	YTX7A-BS
SERVIS	150cc	TRABAJO	TODOS	40900	YTX7A-BS
VX 150	150cc	SCOOTER	TODOS	40900	YTX7A-BS

## CARTER BROTHERS KARTS

XTV150	150cc	BUGGIE	2004-2005	40900	YTX7A-BS
--------	-------	--------	-----------	-------	----------

## DINAMO

ADVENTURE / ALIEN	150cc	SCOOTER	TODOS	40900	YTX7A-BS
APOLO	150cc	TRABAJO	TODOS	40901	12N7-3B*
BANDID	250cc	TRABAJO	TODOS	40900	YTX7A-BS
OMEGA	150cc	SCOOTER	TODOS	40900	YTX7A-BS
SUPER SPORT	200cc	DEPORTIVA	TODOS	40901	12N7-3B*
TITI	100cc	SCOOTER	TODOS	40900	YTX7A-BS
UTILITARIA	150cc	TRABAJO	TODOS	40901	12N7-3B*

## DREAM

DRAXTER	150cc	CRUCERO	TODOS	40901	12N7-3B
---------	-------	---------	-------	-------	---------

## E-TON

SPORT 150	150cc	SCOOTER	2010-2011	40900	YTX7A-BS
SPORT 50	50cc	SCOOTER	2010-2011	40900	YTX7A-BS

## FANTIC MOTORS

GTA [KICK START]	125cc		TODOS	40902	CB5L-B
------------------	-------	--	-------	-------	--------

## HARLEY DAVIDSON

SS125, SX125	125cc	CRUCERO	1975-1978	40901	12N7-3B
SS175, SX175	175cc	CRUCERO	1975-1978	40901	12N7-3B
SS250, SX250	250cc	CRUCERO	1975-1978	40901	12N7-3B
STX125	125cc	CRUCERO	1975-1978	40901	12N7-3B
TX125	125cc	CRUCERO	1975-1978	40901	12N7-3B
Z90	90cc	CRUCERO	1973-1976	40901	12N7-3B

## HONDA

ACTIVA 100	100cc	SCOOTER	-	40902	CB5L-B
BEAT 100	100cc	SCOOTER	TODOS	40902	CB5L-B
C70 PASSPORT	70cc	SCOOTER	1982-1983	40902	CB5L-B
NH125 AERO	125cc	SCOOTER	1984	40902	CB5L-B
NH125 LEAD	125cc	SCOOTER	1983-1986	40902	CB5L-B

Marca - Modelo	Motor	Tipo	Año	Código	Acumulador
<b>HONDA (continuación)</b>					
NH80MD AERO	80cc	SCOOTER	1983-1984	40902	CB5L-B
RVF400 (NC35)	400cc	DEPORTIVA	TODOS	40900	YTX7A-BS
SCOOTY 70	75cc	SCOOTER	1993-1994	40902	CB5L-B
TR200 FAT CAT	200cc	DEPORTIVA	1987	40900	YTX7A-BS
XLR 125R	125cc	TRABAJO	1998	40900	YTX7A-BS

## HYOSUNG MOTORS

XR125	125cc	TRABAJO	TODOS	40900	YTX7A-BS
-------	-------	---------	-------	-------	----------

## ITALIKA

AT110	110cc	TRABAJO	2005-2010	40902	CB5L-B
CITY EX125T	125cc	SCOOTER	TODOS	40900	YTX7A-BS
CS 125	125cc	SCOOTER	2005-2010	40900	YTX7A-BS
DIABOLO 150 GT	150cc	SCOOTER	TODOS	40900	YTX7A-BS
DIABOLO EX125 TC	125cc	SCOOTER	TODOS	40900	YTX7A-BS
DS 125	125cc	SCOOTER	2005-2010	40900	YTX7A-BS
FORZA EX150 GT	150cc	TRABAJO	TODOS	40900	YTX7A-BS
FT125	125cc	TRABAJO	2006-2010	40903	CB6L-B
FT150	150cc	TRABAJO	2005-2010	40901	12N7-3B
GS150	150cc	SCOOTER	2005-2010	40900	YTX7A-BS
VENETTA	90cc	SCOOTER	TODOS	40900	YTX7A-BS
VS90	90cc	SCOOTER	2005-2010	40900	YTX7A-BS
WS150	150cc	SCOOTER	2005-2010	40900	YTX7A-BS

## ITALJET

MILLENNIUM	125cc	SCOOTER	TODOS	40900	YTX7A-BS
MILLENNIUM	150cc	SCOOTER	TODOS	40900	YTX7A-BS

## KASEA

KS, KU	65cc	CUATRIMOTO/ ATV	TODOS	40900	YTX7A-BS
KS, KU	90cc	CUATRIMOTO/ ATV	TODOS	40900	YTX7A-BS
KS, KU, ADVENTURE BUGGY	125cc	CUATRIMOTO/ ATV	TODOS	40900	YTX7A-BS
RX125	125cc	TRABAJO	TODOS	40900	YTX7A-BS
SKYHAWK 150, ADVEN- TURE BUGGY	150cc	CUATRIMOTO/ ATV	TODOS	40900	YTX7A-BS
SKYHAWK 170	170cc	CUATRIMOTO/ ATV	TODOS	40900	YTX7A-BS
SKYHAWK 250	250cc	CUATRIMOTO/ ATV	TODOS	40900	YTX7A-BS

## KAWASAKI

EX250, NINJA 250R	250cc	DEPORTIVA	2008- 2009	40900	YTX7A-BS
KAZE-R	100cc	TRABAJO	TODOS	40902	CB5L-B

## KYMCO

AGLITY 50	50cc	SCOOTER	2009-2011	40900	YTX7A-BS
PEOPLE 125	125cc	SCOOTER	2009-2010	40900	YTX7A-BS
PEOPLE 150	150cc	SCOOTER	2009-2011	40900	YTX7A-BS
PEOPLE S 200	200cc	SCOOTER	2011	40900	YTX7A-BS
PEOPLE S 50	50cc	SCOOTER	2009-2010	40900	YTX7A-BS
SUPER 8	50cc	SCOOTER	2009-2011	40900	YTX7A-BS
SUPER 8 150	150cc	SCOOTER	2009-2011	40900	YTX7A-BS

Marca - Modelo	Motor	Tipo	Año	Código	Acumulador
<b>MUZ</b>					
ROADSTER	125cc	DEPORTIVA	TODOS	40902	CB5L-B
SAXTON SPORTSTAR	125cc	DEPORTIVA	TODOS	40902	CB5L-B
SAXTON FUN, TOUR	250cc	TRABAJO	TODOS	40902	CB5L-B
SAXTON FUN, TOUR	300cc	TRABAJO	TODOS	40902	CB5L-B

## PEUGEOT

SV 100	100cc	SCOOTER	1997	40902	CB5L-B
SV 125 GEO	125cc	SCOOTER	1993-1997	40902	CB5L-B
SV 80	80cc	SCOOTER	1993-1996	40902	CB5L-B

## PIAGGIO

VESPA ET2 INIEZ	50cc	SCOOTER	TODOS	40902	CB5L-B
VESPA PK MARCE	50cc	SCOOTER	TODOS	40902	CB5L-B

## PUCH

LIDO SE	80cc	SCOOTER	TODOS	40902	CB5L-B
---------	------	---------	-------	-------	--------

## ROYAL ENFIELD

ALL (KICK-START) MODELS	350cc	CRUCERO	2000- 2003	40902	CB5L-B
ALL (KICK-START) MODELS	500cc	CRUCERO	2000- 2003	40902	CB5L-B

## SUZUKI

AN 100 SPACE	100cc	SCOOTER	-	40900	YTX7A-BS
AN125	125cc	SCOOTER	TODOS	40900	YTX7A-BS
AN150	150cc	SCOOTER	TODOS	40900	YTX7A-BS
CP80	80cc	SCOOTER	1992	40902	CB5L-B
DR125SE	125cc	TRABAJO	1994-1997	40900	YTX7A-BS
DR650S	650cc	DOBLE PROPÓSITO	1990-1991	40902	CB5L-B
DR-Z400E	400cc	ENDURO	2000- 2006	40900	YTX7A- BS*
EPICURO	150cc	SCOOTER	TODOS	40900	YTX7A-BS
FB100	100cc	SCOOTER	1991	40902	CB5L-B
GT250 HUSTLER	250cc	TRABAJO	1973-1977	40902	CB5L-B
LT-R450 QUADRACER	450cc	CUATRIMOTO/ ATV	2006- 2009	40900	YTX7A-BS
LTZ-90 QUADSPORT	90cc	CUATRIMOTO/ ATV	2007-2009	40900	YTX7A-BS
MODEL T20	250cc	TRABAJO	1969	40902	CB5L-B
SCRAMBLE TC250	250cc	TRABAJO	1969	40902	CB5L-B
SCRAMBLE TC305	305cc	TRABAJO	1969	40902	CB5L-B
SP600	600cc	TRABAJO	1985	40902	CB5L-B
T200, TC200	200cc	TRABAJO	TODOS	40902	CB5L-B
T250, T250-II, T250J, T250R	250cc	TRABAJO	1972	40902	CB5L-B
T350 SERIES	350cc	TRABAJO	1979	40902	CB5L-B
TS400 APACHE	400cc	TRABAJO	1972-1975	40902	CB5L-B

## SYM

FIDDLELL125	125cc	SCOOTER	2009-2011	40900	YTX7A-BS
FIDDLELL50	50cc	SCOOTER	2006-2011	40900	YTX7A-BS
MIQ 50	50cc	SCOOTER	2009-2011	40900	YTX7A-BS
SYMPPLY50	50cc	SCOOTER	2007-2011	40900	YTX7A-BS

Marca - Modelo	Motor	Tipo	Año	Código	Acumulador
<b>TRIUMPH</b>					
BONNEVILLE	120cc	TRABAJO	TODOS	40901	12N7-3B
TRIDENT	150cc	TRABAJO	TODOS	40901	12N7-3B

## VENTO

AM	125cc	SCOOTER	TODOS	40900	YTX7A-BS
ATV CUATRIMOTO	100cc	CUATRIMOTO/ ATV	TODOS	40900	YTX7A-BS
BARRACUDA 150	125cc	CRUCERO	TODOS	40900	YTX7A-BS
FIRENZZE, GT		SCOOTER	TODOS	40900	YTX7A-BS
PHANTOM GT5	150cc	SCOOTER	-	40900	YTX7A-BS
PHANTOM R4I	150cc	SCOOTER	-	40900	YTX7A-BS
SAURON	150cc	SCOOTER	-	40900	YTX7A-BS
SAURON GT	125cc	SCOOTER	-	40900	YTX7A-BS
SKYLINE	150cc	SCOOTER	-	40900	YTX7A-BS

## YAMAHA

DS6B, DS6C	250cc	TRABAJO	1969-1970	40902	CB5L-B
DT125	125cc	TRABAJO	-	40901	12N7-3B*
NXC125	125cc	SCOOTER	2004- 2009	40900	YTX7A-BS
R3	350cc	TRABAJO	1969	40902	CB5L-B
SRX600	600cc	TRABAJO	1986	40902	CB5L-B
T105	105cc	TRABAJO	-	40902	CB5L-B
T105 (CRYPTON)	105cc	TRABAJO	-	40902	CB5L-B
TDR250	250cc	DOBLE PROPÓSITO	1988-1990	40902	CB5L-B
TZR250	250cc	DEPORTIVA	1989-1990	40902	CB5L-B
V100E	100cc	SCOOTER	1993-1994	40902	CB5L-B
V110E	110cc	SCOOTER	1993-1995	40902	CB5L-B
XC125 CYGNUS-X	125cc	SCOOTER	2004- 2009	40900	YTX7A-BS
XT550	550cc	TRABAJO	1982-1983	40902	CB5L-B
XT600	600cc	DOBLE PROPÓSITO	1984-1989	40902	CB5L-B
YBR110A	110cc	TRABAJO	TODOS	40902	CB5L-B
YFM100 CHAMP	100cc	CUATRIMOTO/ ATV	1987-1991	40901	12N7-3B*
YFM50 RAPTOR	50cc	CUATRIMOTO/ ATV	2004- 2009	40901	12N7-3B*
YFM700R RAPTOR	660cc	CUATRIMOTO/ ATV	2006	40900	YTX7A-BS
YFM80 BADGER	80cc	CUATRIMOTO/ ATV	1985-2001	40901	12N7-3B*
YFM80 GRIZZLY	80cc	CUATRIMOTO/ ATV	2005- 2008	40901	12N7-3B*
YFM80R RAPTOR	80cc	CUATRIMOTO/ ATV	2002- 2008	40901	12N7-3B*
YJ125T VINO 125	125cc	SCOOTER	2004- 2009	40900	YTX7A-BS
YZF-R6	600cc	DEPORTIVA	1999-2004	40900	YTX7A- BS*
ZUMA 125	125cc	SCOOTER	2009-2011	40900	YTX7A-BS

# Capacidades de amperaje y medidas

## Acumuladores GONHER

(1) BCI	Código	Tipo	VOLTS	CA (2) 0°C [Amper]	CCA (3) -18°C [Amper]	Capacidad (4) de Reserva (Minutos)	Dimensiones (5) Centímetros			Peso Acum. (Kg.)	Polaridad Postes al frente
							Largo	Ancho	Alto		
<b>Servicio Automotriz</b>											
22F	40022	G-22F	12	563	450	75	24.7	16.9	20.5	13.56	-/+
24	40124	G-24	12	688	550	90	27.8	17.2	22.7	16.14	+/-
24R	40125	G-24R	12	688	550	90	27.8	17.2	22.7	16.14	-/+
26R	40126	G-26R	12	625	500	105	20.7	17.2	19.8	14.1	-/+
27	40027	G-27	12	875	700	130	30.5	17.1	22.9	21.2	+/-
27F	40128	G-27F	12	875	700	130	30.5	17.1	22.9	21.2	-/+
27R	40127	G-27R	12	675	540	110	32.3	17.2	23.0	20.9	-/+
34	40134	G-34	12	750	600	110	27.9	16.9	20.6	17.3	+/-
34/78	40234	G-34/78	12	940	800	115	26.0	18.7	20.5	18.52	+/-
35	40135	G-35	12	720	575	100	22.9	17.0	22.3	15.2	-/+
NSZ40ZL	40040	G-40ENL	12	450	360	55	19.6	13.9	22.2	11.1	-/+
NSZ40Z	40140	G-40ENL Pol. Inv.	12	450	360	55	19.6	13.9	22.2	11.1	+/-
41	40141	G-41	12	825	660	120	29.2	17.5	17.7	18	-/+
42	40042	G-42	12	500	400	70	23.9	17.2	17.3	12.1	-/+
42	40142	G-42R Pol. Inv.	12	625	500	90	24.0	17.5	17.4	13.9	+/-
42	40143	G-42Reforzada	12	625	500	90	24.0	17.5	17.4	13.9	-/+
47	40047	G-47	12	750	600	99	24.0	17.3	18.4	14.9	-/+
48	40148	G-48	12	875	700	120	27.8	17.5	19.0	18.9	-/+
49	40149	G-49	12	1000	850	150	35.4	17.5	19.0	24.5	-/+
51	40151	G-51	12	625	500	85	23.8	12.7	22.2	12.5	+/-
51R	40051	G-51R	12	625	500	85	23.8	12.7	22.2	12.5	-/+
58	40158	G-58	12	720	575	100	25.4	18.3	18.0	14.4	+/-
58R	40058	G-58R	12	720	575	100	25.4	18.3	18.0	14.4	-/+
65	40165	G-65	12	1025	820	150	29.7	18.9	19.3	21	+/-
75	40175	G-75	12	750	600	110	24.6	17.9	20.0	16.2	+/-
75/86	40075	G-75/86	12	812	650	93	22.2	17.5	20.3	14.7	+/-
78	40178	G-78	12	940	800	115	27.3	17.5	18.4	18.56	+/-
91	40191	G-91	12	750	600	110	27.8	17.5	17.5	15.9	-/+
99	40199	G-99	12	490	390	65	20.7	17.5	17.4	11.56	-/+
<b>Servicio Pesado</b>											
4	40104	G-4	6	1188	950	240	31.9	17.6	24.4	21.2	-/+
4D	40105	G-4D**	12	1212	970	310	52.7	21.6	25.8	45.4	-/+
4DLT	40205	G-4DLT	12	1075	860	250	50.8	20.8	20.7	37	+/-
8D	40208	G-8D	12	1500	1200	380	52.6	27.9	25.3	56.5	-/+
8D	40207	G-8D Pol. Inv.**	12	1500	1200	380	52.6	27.9	25.3	56.5	+/-
5T	40209	G-8V**	8	---	980	170 @ 8 A.H-	48.3	18.3	26.1	41.8	-/+
8D	40210	G-8DT** (TERMINAL BUS)	12	1500	1200	380	52.6	27.9	25.3	56.5	-/+
30H	40130	G-30H	12	840	670	170	33.0	17.2	23.9	24.15	+/-
31	40131	G-31T (TORNILLO)	12	950	760	180	33.0	17.2	23.9	24.65	+/-
31	40132	G-31P (POSTE)	12	950	760	180	33.0	17.2	23.9	24.65	+/-
31	40231	G-31RT (TORNILLO)	12	1156	925	190	33.0	17.2	23.9	26.16	+/-
31	40232	G-31RP (POSTE)	12	1156	925	190	33.0	17.2	23.9	26.16	+/-

1 Battery Council International.

2 Capacidad de arranque a 0°C.

3 Capacidad de Arranque a -18°C. (en Frío).

4 Capacidad de Reserva en Minutos a 27°C.

5 La Altura máxima incluye el Poste.

\* Las capacidades de los acumuladores son con Carga Completa y con una gravedad específica de 1.275 (+/- 0.010) a 27°C

\*\* Acumuladores sobre pedido

Visite nuestro sitio en internet: [www.grupogonher.com](http://www.grupogonher.com)

Asistencia Técnica: 01 800 830 8400

Ayúdenos a cuidar el medio ambiente

Regrese su acumulador usado ¡Vale dinero!

# Tabla de Referencias

Código Gonher	BCI	Servicio Automotriz	LTH	CRONOS	AMÉRICA	DIENER	Hi-TEC	FULL POWER	AC DELCO	MOTORCRAFT	VOLTAR
---------------	-----	---------------------	-----	--------	---------	--------	--------	------------	----------	------------	--------

## Servicio Automotriz

40022	22F	G-22F	L-22F	C-22F	AM-22F	D-22F	H-22F	FP-22F	19902093	MGN72HL	V-22F
40124	24	G-24	L-24	C-24	AM-24	D-24	H-24	FP-24	19002093	MGN24HL, MGN50HL	V-24
40125	24R	G-24R	L-24R	C-24R	AM-24R	D-24R	H-24R	FP-24R	19001921	MGN5934L	V-24R
40126	26R	G-26R	L-26R		AM-26R		H-26R	FP-26R	19001926		
40127	27R	G-27R									
40027	27	G-27	L-27	C-27	AM-27	D-27	H-27	FP-27	19001928		
40128	27F	G-27F	L-27F	C-27F	AM-27F	D-27F	H-27F		19001929	MGN27HL	
40134	34	G-34	L-34	C-34	AM-34	D-34	H-34	FP-34	19001930	MGN13CL	V-34
40234	34	G-34/78	L-34/78		AM-34/78		H-34/78	FP-34/78	19001931		V-34/78
40135	35	G-35	L-35	C-35	AM-35	D-35	H-35	FP-35	19001932	MBX35L	V-35
40040	NS40ZL	G-40ENL	L-NS40	C-NS40	AM-NS40	D-NS40					
40140	NS40Z	G-40ENL POL. INV.	L-NS40Z		AM-NS40Z						
40141	41	G-41	L-41	C-41	AM-41	D-41	H-41	FP-41	19001934	M98AB10655CA	V-41
40042	42	G-42	L-42	C-42	AM-42	D-42	H-42	FP-42	VW129	MGN42HL, MEMF63	V-42
40142	42R	G-42R	L-42R	C-42R	AM-42R	D-42R	H-42R	FP-42R	93417895	MGN42TCHL	V-42R
40143	42	G-42REF	L-42	C-42	AM-42	D-42	H-42	FP-42	19001935	MGNVW60L	
40047	47	G-47	L-47	C-47	AM-47	D-47	H-47	FP-47			V-47
40148	48	G-48					H48/91				
40149	49	G-49	L-49				H-49	FP-49			
40151	51	G-51	L-51		AM-51						
40051	51R	G-51R	L-51R		AM-51R						
40158	58	G-58	L-58	C-58	AM-58	D-58	H-58	FP-58		MGNB58CL, MXP2T10655EA	V-58
40058	58R	G-58R	L-58R		AM-58R					MBXT58R	
40165	65	G-65	L-65	C-65	AM-65	D-65	H-65	FP-65	19001946	MBXT65750, MF8L810655AA	V-65
40175	75	G-75	L-75	C-75	AM-75	D-75	H-75	FP-75	19002160	MGN14STL	V-75
40178	78	G-78					H-78	FP-78	19001958		
40075	75/86	G-75/86	L-75/86	C-75/86	AM-75/86	D-75/86	H-75/86	FP-75/86			
40191	91	G-91					H48/91				
40199	99	G-99	L-99	C-99	AM-99	D-99	H-99	FP-99			V-99

## Servicio Pesado

40130	30H	G-30H	L-30H	C-30H	AM-30H	D-30H			A1980819	MGN45HL	
40131	31	G-31T (TORNILLO)	L-31T	C-31T	AM-31T	D-31T		FP-31T	1980529		V-31
40231	31	G-31RT (TORNILLO)	L-31T		AM-31T	D-31R			1982525		
40132	31	G-31P (POSTE)	L-31P	C-31P	AM-31P	D-31P		FP-31P	1980819		V-31P
40232	31	G-31RP (POSTE)	L-31P		AM-31P						
40104	4	G-4	L-4	C-4	AM-4	D-4			4H21		
40105	4D	G-4D	L-4D								
40205	4DLT	G-4DLT	L-4DLT	C-4DLT	AM-4DLT	D-4DLT			4DLT	MGN47HL	
40208	8D	G-8D	L-8D	C-8D	AM-8D	D-8D			1980529, 8D27	MGN48HL	V-8D
40210	8D	G-8DT (TERMINAL BUS)	L-8D/BT								
40209	5T	G-8V	L-5T								
40207	8D	G-8D Pol. Inv.	L-8D-1125AR								

# Tipos de acumuladores

## Polaridad y conectores

<p>G4</p>	<p>G4D G8D</p>		
<p>G24 G34 G27 G51 G30H</p>	<p>G24R G26R G27R G35 G51R</p>		
<p>G22F G27F</p>	<p>G41 G42</p>		
<p>G4DLT</p>	<p>G75 G78</p>		
<p>G58R</p>	<p>G65</p>		
<p>G47 G48 G49 G91</p>	<p>G58</p>		
<p>G99</p>			
<p>SAE</p> <p>TIPO A</p>	<p>TERMINAL LATERAL</p> <p>TIPO S</p>	<p>SAE</p> <p>TIPO B1</p>	<p>POSTE ROSCADO</p> <p>TIPO T</p>



# Tiempo estimado para cargar acumuladores

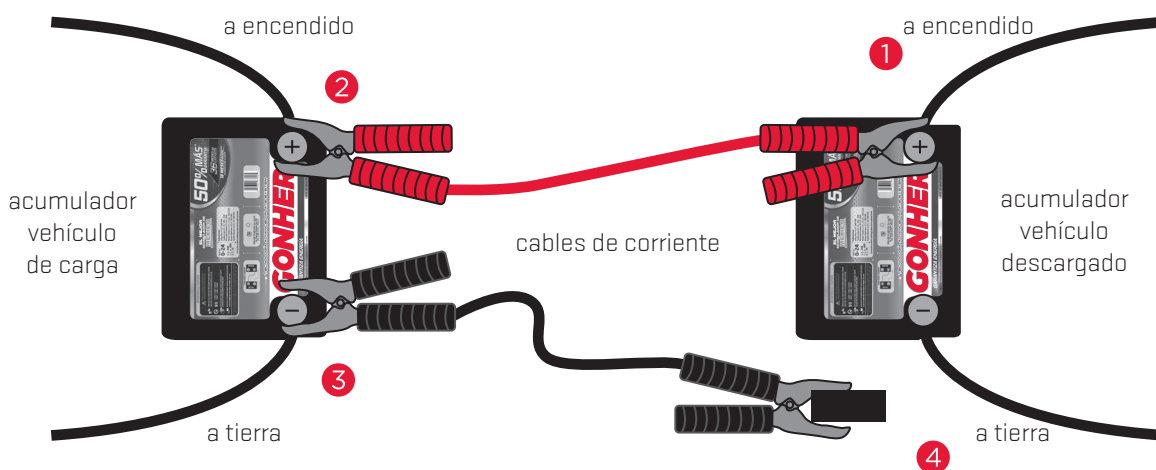
CAPACIDAD DE RESERVA	ESTADO DE CARGA (DENSIDAD)	AMPERES								
		2	3	4	5	6	7	8	9	10
51-60	1.240 - 1.265	16	11	8						
	1.200 - 1.240	24	16	12						
61-70	1.240 - 1.265	18	12	9	7					
	1.200 - 1.240	27	18	13	10					
71-80	1.240 - 1.265	21	15	11	9	7				
	1.200 - 1.240	31	20	15	12	10				
81-90	1.240 - 1.265		16	12	10	8	7			
	1.200 - 1.240		24	18	14	12	10			
91-100	1.240 - 1.265		18	14	11	9	8	7		
	1.200 - 1.240		27	20	16	13	11	10		
101-110	1.240 - 1.265		20	15	12	10	9	8	7	
	1.200 - 1.240		30	22	18	15	13	11	10	
111-120	1.240 - 1.265		21	16	13	11	9	8	7	6
	1.200 - 1.240		31	23	18	15	13	11	10	9
121-130	1.240 - 1.265			18	14	12	10	9	8	7
	1.200 - 1.240			27	21	18	15	13	12	10
131-140	1.240 - 1.265			19	15	12	10	9	8	7
	1.200 - 1.240			28	22	18	16	14	12	11
141-150	1.240 - 1.265			20	16	14	12	10	9	8
	1.200 - 1.240			30	24	20	17	15	13	12
151-160	1.240 - 1.265			21	17	14	12	11	9	8
	1.200 - 1.240			31	25	20	17	15	13	12
161-170	1.240 - 1.265				18	15	13	11	10	9
	1.200 - 1.240				27	22	19	17	15	13
171-180	1.240 - 1.265				20	16	14	12	11	10
	1.200 - 1.240				30	25	21	18	16	15
181-190	1.240 - 1.265				22	17	14	13	11	10
	1.200 - 1.240				33	27	23	20	18	16
191-200	1.240 - 1.265				22	18	15	13	12	11
	1.200 - 1.240				33	27	23	20	18	16
201-210	1.240 - 1.265					19	16	14	13	11
	1.200 - 1.240					28	24	21	18	16
211-220	1.240 - 1.265					20	17	15	13	12
	1.200 - 1.240					30	25	22	20	18
221-230	1.240 - 1.265					21	17	15	14	12
	1.200 - 1.240					31	26	23	20	18
231-240	1.240 - 1.265						21	18	16	14
	1.200 - 1.240						31	23	23	20
241-250	1.240 - 1.265							19	17	15
	1.200 - 1.240							28	24	21
251-260	1.240 - 1.265							20	17	15
	1.200 - 1.240							30	26	23
261-270	1.240 - 1.265							21	18	16
	1.200 - 1.240							31	27	24
271-280	1.240 - 1.265								19	17
	1.200 - 1.240								28	25
281-290	1.240 - 1.265								19	17
	1.200 - 1.240								28	25
291-300	1.240 - 1.265								20	18
	1.200 - 1.240								30	26
301-310	1.240 - 1.265								21	18
	1.200 - 1.240								31	27
311-320	1.240 - 1.265									19
	1.200 - 1.240									28
321-330	1.240 - 1.265									20
	1.200 - 1.240									30
331-340	1.240 - 1.265									20
	1.200 - 1.240									30
>340	1.240 - 1.265									21
	1.200 - 1.240									31

**HORAS DE CARGA**

# Cómo pasar corriente

Es importante que cuente con cables especiales para pasar corriente de un vehículo a otro. Coloque los dos vehículos, uno en frente de otro, preferentemente sin tocarse y en un lugar plano; ponga freno de mano en ambos vehículos y coloquelos en neutral; apague cualquier equipo encendido.

1. Conecte la mordaza del cable rojo (+) en el acumulador descargado del vehículo, asegurando que la mordaza haga buen contacto en la terminal (+), para evitar un sobrecalentamiento del cable por falso contacto.
2. El otro extremo del cable rojo se conecta a la terminal del poste (+), del acumulador del vehículo de carga que se encuentra en buen estado.
3. Ahora conecte la mordaza del cable negro a la terminal del poste (-) del acumulador del vehículo de carga que se encuentra en buen estado.
4. El otro extremo del cable color negro se conecta a la mordaza (-) al monoblock o chasis del vehículo descargado, asegurándose que esté libre de grasa y pintura para una correcta conducción de la corriente.
5. Arranque el vehículo y desconecte los cables en forma inversa.



## NOTA:

Si no arranca el vehículo y detecta partes eléctricas calientes, revise las conexiones para evitar falsos contactos, ajuste y vuelva intentar; si no responde, verifique el acumulador en un centro de servicio autorizado GONHER, asimismo revise que la marcha no se arrastre y/o otras partes eléctricas.



# CAUSAS POR LAS QUE PUEDE PERDERSE

## DAÑOS EN POSTES Y TERMINALES



### APRETADO

Por utilizar terminales inadecuadas o usar terminal negativa en poste positivo.



### EXCESO DE SUJECIÓN

Por terminales demasiado apretadas.




### HUNDIDO

Por golpes directos al poste o tornillo.



### GOLPEADO

Golpes directos o al golpear el poste cuando no se abre correctamente la terminal.



### FALDONEADO

Sucede al golpear la terminal cuando no está bien abierta.



### FUNDIDO

Ocurre cuando se provoca un corto para comprobar carga.



### LIMADO

Limar el poste para ocultar algún daño.



### MODIFICADO

Cuando se reconstruye un poste para ocultar algún daño.



### SULFATADO

Falta de mantenimiento y limpieza.



### FUGAS Y DEFORMACION DE TERMINAL

Exceso de apriete y/o tornillo inadecuado.

## DAÑOS OCASIONADOS INTENCIONALMENTE



### GOLPEAR LA TERMINAL

Cerciórese de abrir bien las terminales al colocarlas en los postes, evite golpes con cualquier otro objeto.



### FALLA EN EL SISTEMA ELÉCTRICO

Cualquier falla de estos componentes en el sistema eléctrico o bandas flojas.



### CORTO PROVOCADO

Por unir los postes con algún objeto metálico para comprobar carga o que los postes hagan contacto con el cofre.



### POLARIDAD INVERTIDA

Recargar el acumulador con polaridad invertida e instalar de nuevo, causa daños al sistema eléctrico.



### REPARARLO O MODIFICARLO

Al tratar de reparar el acumulador o cualquiera de sus partes.



### SOBRECARGA

Hinchada o inflada por someter el acumulador a cargas rápidas por falla del regulador.



### OBJETOS EXTRAÑOS

Evite colocar objetos extraños dentro o fuera del acumulador.



### MATERIAL NEGATIVO DESPRENDIDO

Desprendimiento de material por exceso de vibración, por no estar fija o haber recibido sobre descargas.



### SOBREDISCARGA

Cuando se instalan accesorios eléctricos que sobrepasan el consumo normal del vehículo.



### BAJO NIVEL DE ELECTROLITO


Provocado por sobrecargas y/o aplicación incorrecta.

## DAÑOS EN CAJAS Y TAPAS



### PERFORADA

Causada por mala sujeción o al golpear con algún objeto.



### EXPLOTADA

Por permitir niveles bajos de electrolito el acumulador está propenso a explotar.



### GOLPEADA

Cuando el acumulador no está bien sujeto a la base o bien por impacto o choque.



### RASPADA

Por no estar bien sujeto a su base.



### ROTA O DAÑADA

Causado por un golpe, caída o mala sujeción.




## ¡La decisión correcta es **GONHER**!

*Bretano  
Zúñiga*



**DAÑADA**  
Por golpes o falso contacto en la conexión.



**DOBLADO**  
Ocurre al golpear el poste o terminal con algún objeto o por levantar con pinzas.



**AÑADIR LÍQUIDOS EXTRAÑOS**  
No introduzca líquidos extraños y/o electrolito de dudosa procedencia.



**APLICACIÓN INCORRECTA**  
Cuando la aplicación o uso del acumulador no es el indicado de acuerdo al Catálogo.

### Conoce más en:

[www.grupogonher.com](http://www.grupogonher.com)

[www.twitter.com/gonher](http://www.twitter.com/gonher)

[www.facebook.com/GonherAutopartes](http://www.facebook.com/GonherAutopartes)

[www.youtube.com/user/GonherAutopartes](http://www.youtube.com/user/GonherAutopartes)



**QUEMADA**  
Por exceso de calentamiento en el motor.



## RECOMENDACIONES PARA EL USO DEL ACUMULADOR

- Verifique que el Acumulador es la aplicación correcta para su automóvil.
- No golpee los postes del Acumulador.
- Verifique que el sistema de carga funcione correctamente.
- Recuerde sujetar muy bien el Acumulador y verifique las conexiones.
- Mantenga limpia las terminales y el Acumulador.

Los Acumuladores GONHER son considerados libres de mantenimiento, en condiciones normales de uso; para obtener el mayor rendimiento de su acumulador, se recomienda visitar cada 6 meses su Centro de Servicio Autorizado GONHER para una revisión sin costo.

Para hacer válida la garantía es necesario presentar la Póliza de Garantía y haber llenado cada uno de los datos de compra-venta que se solicitan en dicho documento y acudir a un Centro de Servicio Autorizado GONHER.

**\*Cuando un acumulador es remplazado antes de los 18 meses, el de remplazo conservará la fecha de compra y vigencia del anterior.**



## 1. PREPARAR LA BATERÍA.

Coloque la batería sobre una superficie plana y estable. Retire la etiqueta de sellado de los orificios de relleno.

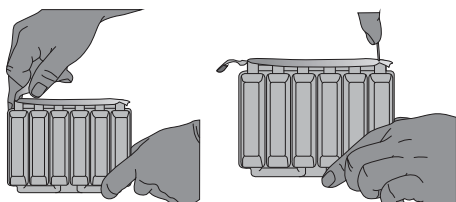


## 2. PREPARACIÓN DEL ELECTROLITO.

Retire el plástico del recipiente del electrolito. Retire y conserve la tira de tapas del recipiente del electrolito para después utilizarla como tapones en la batería.



**NOTA:** No retire el sello, ni perforo con algo puntiagudo.




## 3. CÓMO LLENAR LA BATERÍA CON EL ELECTROLITO.

Coloque el recipiente del electrolito al revés en posición vertical a la batería, haciendo coincidir los seis sellos con los orificios de llenado. Empuje el contenedor con la fuerza necesaria hasta romper los sellos y el líquido fluya. A continuación surgirán burbujas de aire de los orificios de relleno.




**NOTA:** Mantenga el recipiente vertical, de lo contrario el electrolito podría dejar de fluir



## 4. COMPROBAR SALIDA DE ELECTROLITO.

Asegurarse de que salgan burbujas de la forma indicada en el paso anterior, es necesario dejar el recipiente del electrolito en la misma posición durante 20 min. o más.



Si no se observa que salen burbujas de alguno de los orificios de relleno, golpee la parte inferior del recipiente, dos o tres veces. Nunca retire el recipiente de la batería hasta que este vacío.

Nunca corte o perforo cualquier parte del recipiente del electrolito.

## 5. CÓMO QUITAR EL RECIPIENTE DEL ELECTROLITO.

Verifique que el electrolito ha salido del recipiente. Si aún existe electrolito en el recipiente, siga golpeando la parte inferior hasta que esté totalmente vacío.

## 6. INSTALACIÓN DE LA TAPA DE SELLADO.

Coloque la tira de tapas de sellado en los orificios de llenado, presione fuertemente hasta dejar la tira de tapas al mismo nivel que la parte superior de la batería, evite golpear la batería.

**Deje reposar su acumulador por 30 minutos, después del llenado.**



**NOTA:** Con este procedimiento se completa el llenado de la batería; por precaución, NUNCA RETIRE LA TIRA DE TAPAS.



**NOTA:** Una vez llenada la batería con electrolito y haberla dejado reposar, proceda a la etapa de carga.

**PRECAUCIÓN:** No intente arrancar la motocicleta sin haber cargado la batería.

## CARGA

1. Antes de poner en funcionamiento la batería. Se debe realizar una carga inicial. Para obtener mejores resultados, utilice un cargador inteligente de 0.5 a 2 amperes, durante el tiempo que éste lo requiera (aproximadamente de 1 a 2 horas). Verifique que la tira de tapones está firmemente colocada. Si se derramó algo de ácido sobre la batería, lave la superficie.
2. Deje reposar la batería por 1 ó 2 horas, como mínimo. Verifique la lectura de voltaje. La lectura de una batería de 12 voltios debe indicar 12.80 V como mínimo.
3. La batería ya está lista para ser utilizada.

## INSTALACIÓN

1. Retire la batería usada. Marque que cable está conectado al poste positivo (+) y cuál al negativo (-).
2. Limpie las terminales del cable con un cepillo de alambre para quitar el óxido corrosivo.
3. Coloque la Batería nueva en la bandeja. Conecte el cable positivo en primer lugar.

## FÁCIL MANTENIMIENTO

Una vez que la batería se selló y cargó por completo, no intente forzar los tapones de sellado. No es necesario agregar más electrolito (ácido). La batería debe permanecer sellada. Si se abriera la tira de tapas de sellado después de la activación, se anula la garantía. Para mantener la batería cargada, haga funcionar el vehículo o utilice un cargador inteligente de 0.5 a dos amperes según las instrucciones del paso 2 para recargar por completo la batería. Mantenga las terminales de conexión limpias y secos.

## ALMACENAMIENTO DURANTE EL INVIERNO

1. Conserve la Batería totalmente cargada en un lugar fresco y seco, lejos de la lluvia, la luz solar o fuentes de calor.
2. Cárguela una vez al mes y mantenga el voltaje en 12,45 V o más.

## CARACTERÍSTICAS DE MOTOBATERÍAS GONHER

TIPO	Código	Descripción	Volts	CCA -18°C (Amper)	Capacidad Amp / Hora (10 hrs)	Dimensiones Milímetros			Peso Seco. (Kg)	Peso con Ácido (Kg)	Polaridad Postes al frente
						Largo	Ancho	Alto			
<b>AGM LIBRE MANTENIMIENTO</b>											
12N7-3B	40901	12N7-3B	12	80	7	135.0	75.0	133.0	2.00	2.62	
CB5L-B	40902	CB5L-B	12	65	5	120.0	60.0	130.0	1.50	1.97	
CB6L-B	40903	CB6L-B	12	75	6	136.0	72.0	97.0	1.70	2.17	
YTX7A-BS	40900	YTX7A-BS	12	95	6	150.0	87.0	94.0	2.00	2.50	

## TABLA DE AJUSTES: MOTOBATERÍAS GONHER

Meses	0	1	2	3	4	5	6	7
Gonher %	0	0	0	0	0	0	0	100%

### CONDICIONES DE GARANTÍA

#### CÓMO HACER VÁLIDA SU GARANTÍA:

Acudir a cualquier sucursal Gonher, a un Centro de Servicio Autorizado GONHER, o bien, comunicarse al teléfono de Servicio a Clientes para Toda la República al 01 800 830 84 00, donde nuestro personal le informará sobre el Centro de Servicio más cercano a su domicilio.

**VALIDEZ DE LA GARANTÍA:** La póliza de garantía deberá ser llenada al momento de la compra. Para que sea atendida cualquier reclamación, deberá presentarse la batería acompañada de su respectiva póliza de garantía y el comprobante de venta. Cualquier alteración a la Póliza o sus datos, invalida la garantía.

**Reemplazo:** El acumulador debe ser revisado y evaluado por un Centro de Servicio Autorizado GONHER, quien determinará si la garantía aplica. Si llegara a presentarse algún defecto de fabricación por materiales o mano de obra dentro de los primeros 180 días a partir de la fecha de compra, el acumulador será cambiado por otro del mismo tipo, sin costo alguno.

Antes de aplicar una garantía o un ajuste, se emitirá un diagnóstico para verificar si el acumulador falló por defecto de fabricación, o si simplemente está descargado. Si éste fuera el caso, se procederá a recargarlo con autorización del usuario. Para fallas posteriores a los tiempos indicados anteriormente, se cobrará al usuario un porcentaje de acuerdo a la tabla de Ajuste.

### ADVERTENCIA

Los postes, las terminales y los accesorios de las baterías contienen plomo y compuestos de Plomo; estos químicos son considerados tóxicos. Las Baterías también contienen otros químicos que son considerados tóxicos. Lávese las manos luego de manipularla.

### PRECAUCIONES

- Utilice siempre protección adecuada para los ojos, el rostro y las manos
- Aleje la batería de chispas, llamas y cigarrillos.
- Mantenga los orificios de ventilación extraíbles bien ajustados y nivelados, menos cuando realice tareas de mantenimiento con electrolito (ácido).
- Asegúrese de que el área de trabajo se encuentre bien ventilada.
- Nunca incline la batería mientras esté en funcionamiento o durante el proceso de carga.



## CARACTERÍSTICAS DE BATERÍAS MARINAS GONHER

TIPO	Código	Descripción	Aplicación	CCA -18°C (Amper)	Capacidad Amp / Hora (20 hrs)	Reserva (Min / Amp) 25A	Dimensiones Milímetros			Peso (Kg)	Polaridad Postes al frente
							Largo	Ancho	Alto		
<b>ACUMULADORES MARINOS 12 VOLTS</b>											
24	40601	G-24DC	Ciclado Profundo	500	75	130	273.0	171.0	238.0	20.00	+/-
27	40602	G-27DC	Ciclado Profundo	575	90	175	318.0	171.0	238.0	23.30	+/-
31	40603	G-31TDC	Ciclado Profundo	650	105	185	330.0	171.0	241.0	27.00	+/-

## TABLA DE AJUSTES: BATERÍAS MARINAS GONHER

Meses	0-12	13	14	15	16	17	18	19	20	21	22	23	24	25
Gonher %	0	54%	58%	63%	67%	71%	75%	79%	83%	88%	92%	96%	98%	100%

### BATERÍAS MARINAS

Existen dos tipos de baterías, de arranque y ciclado profundo, las de arranque son las más comunes y su mayor aplicación se encuentra en el segmento automotriz; a éstas se les demanda una gran cantidad de energía por unos segundos y un alternador para recargarla, mientras que un acumulador de ciclado profundo está diseñado para resistir descargas profundas demasiadas veces sin afectar su desempeño.

Los acumuladores de ciclado profundo están contruidos para entregar cantidades pequeñas de energía por periodos de tiempo prolongados a equipos que no tienen un sistema que la genere, para alimentarla y recargarla.

### APLICACIONES

Debido a la gran variedad de fabricantes de embarcaciones y la cantidad de modelos y tipos de existentes, las aplicaciones para este tipo de acumuladores son muy diversas y pueden utilizar una o más baterías. Para ello es necesario determinar la cantidad de amperes que el sistema eléctrico va a demandar.

### MANTENIMIENTO

- Siempre recargar la batería al terminar su uso.
- Revisar los Niveles de Electrolito, limpiar las terminales, conectores y accesorios.
- Antes de recargar el acumulador, hay que comprobar que el nivel de electrolito sea el apropiado. No rebase los niveles máximos de electrolito.
- Si va a almacenar por mucho tiempo el acumulador, cárguelo al 100%, limpio y libre de humedad, ya que de estas condiciones depende su buen funcionamiento.

### PRECAUCIONES:

- Utilice siempre protección adecuada para los ojos, el rostro y las manos
- Aleje la batería de chispas, llamas y cigarrillos.
- Mantenga los orificios de ventilación extraíbles bien ajustados y nivelados, menos cuando realice tareas de mantenimiento con electrolito (ácido).
- Asegúrese de que el área de trabajo se encuentre bien ventilada.





## MATRIZ

### GONHERMEX S.A. DE C.V.

Ave. Manuel Ordoñez No. 610  
Santa Catarina, N.L. México  
C.P. 66350  
Tel: (81) 81-53-31-00  
Fax: 81-53-31-68

## ZONA NORESTE

### SAN NICOLÁS/MONTERREY

Ave. Sendero Divisorio No.500-A entre  
Manuel L. Barragan y Ave. Balcones de Anáhuac  
Col. Haciendas de Anahuac  
San Nicolás de Los Garza, N.L.  
C.P. 66055 LADA 81  
83-07-33-09 / 83-07-33-01  
83-07-33-02 / 83-07-33-03  
83-07-33-33

### POZA RICA

5 de Mayo #12  
Col. Ruiz Cortínez  
Coatzintla, Veracruz  
C.P. 89600 LADA 782  
825-16-30 / 825-15-51  
83-07-33-33

## ZONA PACÍFICO NORTE

### MEXICALI

Blvd. Benito Juárez No. 4299-A  
Ex-ejido Coahuila  
Mexicali, B.C.N.  
C.P. 21360 LADA 686  
582-53-90 / 582-23-28  
582-23-65 / 582-23-64

### OBREGÓN

Jalisco No. 310 Nte. entre Nainari y  
Morelos  
Col. Centro  
Cd. Obregón, Sonora  
C.P. 85000 LADA 644  
413-41-17 / 414-71-29  
414-97-44

## ZONA CENTRO

### VALLEJO

Júpiter No. 51  
Col. Nva. Industrial Vallejo, México, D.F.  
Delegación Gustavo A. Madero  
C.P. 07701 LADA 55  
57-47-05-60 / 57-47-05-64  
55-86-53-76 / 55-86-97-64  
57-54-69-50 / 57-54-14-93  
57-54-25-66 / 57-54-28-19  
57-47-05-86

### ACAPULCO

Carretera Pinotepa Nacional Km. 217  
Bodega Interior G, Col. Cayaco  
Acapulco, Gro.  
(744) 468 12 32 / 33 / 34

## ZONA OCCIDENTE

### FILTROS DE OCCIDENTE S.A. DE C.V.

Ave. 8 de Julio no. 2355  
Zona Industrial  
Guadalajara, Jal.  
C.P. 44940 LADA x 33  
39-42-40-00

### FILTROS DE OCCIDENTE S.A. DE C.V. (SUCURSAL MORELIA)

Ave. Tepeyac No. 150  
Col. Irrigación  
Morelia, Michoacán  
C.P. 58140 LADA 443  
327-61-84 / 327-66-37  
327-89-88

## EUA

### GONHER USA CORPORATION

5606 Business Park Dr.  
San Antonio, Tx 78218  
LADA 001  
210-661-7071 / 210-661-7072  
210-661-7073 / 210-661-7074  
210-661-7075

## PLANTA

### GONHER DE MÉXICO S.A. DE C.V.

Ave. Manuel Ordoñez No. 600  
Santa Catarina, N.L. México  
C.P. 66350  
Tel: (81) 81-53-31-00  
Fax: 81-53-31-26

### REYNOSA

Armando Puig No. 218-a  
Entre Narciso Mendoza y Álamo  
Col. Doctores  
Reynosa, Tamaulipas  
C.P. 88690 LADA 899  
925-16-43 / 924-33-08  
925-25-06

### TAMPICO

Carr. Tampico - Mante - Km 16.3  
Col. Laguna de la Puerta  
Altamira, Tamaulipas  
C.P. 89600 LADA 833  
224-06-80 / 224-04-66  
224-08-22 / 224-07-77  
224-04-55

### HERMOSILLO

Calle Tepic, No. 26, entre Blvd. Solidaridad  
y República de Belice  
Col. Libertad  
Hermosillo, Sonora  
C.P. 83170 LADA 662  
260-23-30 / 260-27-44  
260-30-77

### TIJUANA

Priv. Producción No. 12  
Col. Parque Ind. La Mesa de Otay  
Tijuana, B.C.N.  
C.P. 22390 LADA 664  
682-76-25 / 682-76-26  
683-31-70 / 683-31-71

### IZTAPALAPA

Ave. Canal de Tezontle No. 91 Zona Norte  
Col. Central de Abastos  
Iztapalapa, México  
C.P. 09040 LADA 55  
56-94-19-17 / 56-94-19-50  
56-94-30-73 / 56-94-30-82  
56-94-31-37 / 56-94-31-34

### PACHUCA

Calle 2 No. 19, Parque Industrial Canacintra  
Mineral de la Reforma Hidalgo  
Pachuca, Hidalgo  
C.P. 42186 LADA 771  
716-30-01 / 716-30-09  
716-30-28

### FILTROS DE OCCIDENTE S.A. DE C.V. (SUCURSAL COLIMA)

Ave. 20 de Noviembre No. 444  
Entre Lerdo de Tejada y Laureles  
Col. Centro  
Colima, Colima  
C.P. 28000 LADA 3125  
314-81-82 / 314-83-12

### FILTROS DE OCCIDENTE S.A. DE C.V. (SUCURSAL COCATEPEC)

Ave. Independencia, No. 301 Sur  
Col. Llanitos  
Tepic, Nayarit  
C.P. 63170 LADA 311  
133-05-35 / 133-05-37

## COSTA RICA

### GONHER COSTA RICA

San Joaquín de las Flores Heredia  
De la Cervecería Costa Rica  
300 mts. Este Provincia Heredia  
Costa Rica  
5082 / 265-58-00

# Sucursales a su servicio

## ZONA NOROESTE

### TORREÓN

Libramiento Raúl López Sánchez, No. 50-2  
entre Carr. Torreón-Matamoros y  
Ampliación Juárez  
Torreón, Coahuila  
C.P. 31110 LADA 871  
720-32-91 / 720-32-90  
720-33-63

### CD. JUÁREZ

Ave. Prof. Cesareo Santos, No.6109  
Col. La Cuesta  
Cd. Juárez, Chihuahua  
C.P. 32650 LADA 656  
620-78-31 / 620-78-32  
620-01-13

## ZONA PACÍFICO SUR

### CULIACÁN

Calz. Heróico Colegio Militar, No. 3130  
Col. 21 de Marzo  
Culiacán, SINAL.  
C.P. 80280 LADA 667  
718-33-90 / 718-34-11  
718-03-70 / 718-03-60

### LA PAZ

Carr. Transpeninsular, No. 3885, entre  
Colima y Callejón Calafia  
Col. Sector Inalapa  
La Paz, B.C.S.  
C.P. 23090 LADA 612  
123-23-46 / 123-23-60  
123-24-64 / 123-27-65

## ZONA CENTRO OESTE

### DURANGO

Carr. Torreón Km. 3.5  
Col. Cd. Industrial  
Durango, Dgo.  
C.P. 34220 LADA 618  
814-03-15 / 814-03-50  
814-03-15

### LEÓN

Delta No. 301  
Col. Conjunto Ind.  
Delta León, Gto.  
C.P. 37530 LADA 477  
761-03-06 / 761-03-07  
761-03-06

### QUERÉTARO

Carr. Coroneo Huimilpan 23 Fracc. Ind. El  
Pueblito  
Corregidora, Querétaro  
C.P. 76900 LADA 442  
225-04-35 / 225-04-36  
225-04-38

## ZONA SUR

### PUEBLA

Diagonal Puebla.Tlaxcala No.17  
Col. San Felipe  
Hueyotlipán Puebla, Pue.  
C.P. 72030 LADA 222  
220-29-24 / 220-26-63  
220-27-90 / 220-34-37  
220-57-83 / 220-56-74

### VERACRUZ

Carr. México-Veracruz Km. 441, esquina  
Cabeza Olmeca  
Col. Francisco Villa  
Veracruz, Ver.  
C.P. 91961 LADA 229  
921-18-60 / 921-18-44  
921-19-74

### VILLAHERMOSA

Antimonio Esquina Cobre S/N  
Col. Cd. Industrial  
Villahermosa, Tabasco  
C.P. 86010 LADA 993  
353-06-92 / 353-05-69  
353-06-64 / 353-04-52

### CHIHUAHUA

Ave. De las Industrias No. 6501-B  
Col. Nombre de Dios  
Entre Río Aros y Zaragoza  
Chihuahua, Chih.  
C.P. 31110 LADA 614  
419-54-11 / 419-54-12  
419-55-40

### MONCLOVA

Boulevard Harold R. Pape No. 1284  
Col. Santa Isabel  
Monclova, Coah.  
C.P. 25730 LADA 866  
105-21-97 / 105-21-98  
105-22-66

### MAZATLÁN

Carr. Internacional Nte. Km. 1201  
Mazatlán, Sin.  
C.P. 82129 LADA 669  
980-71-90 / 980-71-91  
980-71-92

### LOS MOCHIS

Calle los Granjeros No. 662  
Local 4 esq. c/calle José Ma. Morelos  
Col. Burocratas  
Los Mochis, Sin.  
C.P. 81290 LADA 668  
100-85-23 / 100-85-24  
100-85-25

### SAN LUIS POTOSÍ

Carr. Central Km. 418 casi esq. Calle Granate  
Fracc. Valle Dorado  
San Luis Potosí, S.L.P.  
C.P. 78399 LADA 444  
567-52-85 / 567-52-86  
567-52-87

### AGUASCALIENTES

Ave. Aguascalientes No. 1354  
Col. Curtidores  
Aguascalientes, Ags.  
C.P. 20040 LADA 449  
915-25-32 / 918-77-13  
918-19-08

### TOLUCA

Francisco Godwaldt No. 1669  
Parque Industrial Toluca  
Toluca, Edo. de México  
C.P. 50071 LADA 722  
237-32-14 / 237-35-42  
237-22-85 / 237-35-42

### MÉRIDA

Calle C-59-a No. Tab 10069, entre Calle  
138 y 140  
Col. El Porvenir  
Mérida, Yucatán  
C.P. 97226 LADA 999  
945-69-54 / 945-69-55  
945-69-56 / 945-69-57

### TUXTLA GUTIÉRREZ

Carr. Panamericana No. 4837  
Col. Plan de Ayala  
Tuxtla Gtz. Chiapas  
C.P. 29020 LADA 961  
615-62-72 / 615-68-47  
615-72-83

### OAXACA

Ave. Riveras del Atocay No. 215  
Col. El Pilar  
San Lorenzo Cacatepec  
Etlá, Oaxaca  
LADA 951  
522-28-03 / 522-83-65  
522-93-07



Para mayor información: 01(800)83 084 00 Technical assistance: 1(888)52 806 25

Visítanos en nuestra página web: [www.grupogonher.com](http://www.grupogonher.com)

f /GonherAutopartes

t /gonher

yt /GonherAutopartes





Ninel Conde  
2013

